



Darbo rinkos apžvalga

2023 IV ketvirtis

 **CV** bankas



Situacija darbo rinkoje

2023 metų ketvirtas ketvirtis Lietuvos darbo rinkoje buvo stabilus, nepaisant metų pabaigai esamo sezoniškumo. Nedarbo lygis išlieka žemas ir pastovus, o gyventojų nuotaikos – gana optimistiškos, atspindinčios teigiamus lūkesčius ir pasitikėjimą šalies ekonomikos raida. Šios apžvalgos metu detaliai nagrinėsime svarbiausias 2023 metų trečiojo ketvirčio darbo rinkos tendencijas, remiantis Lietuvos statistikos departamento ir CVbankas.lt duomenimis.

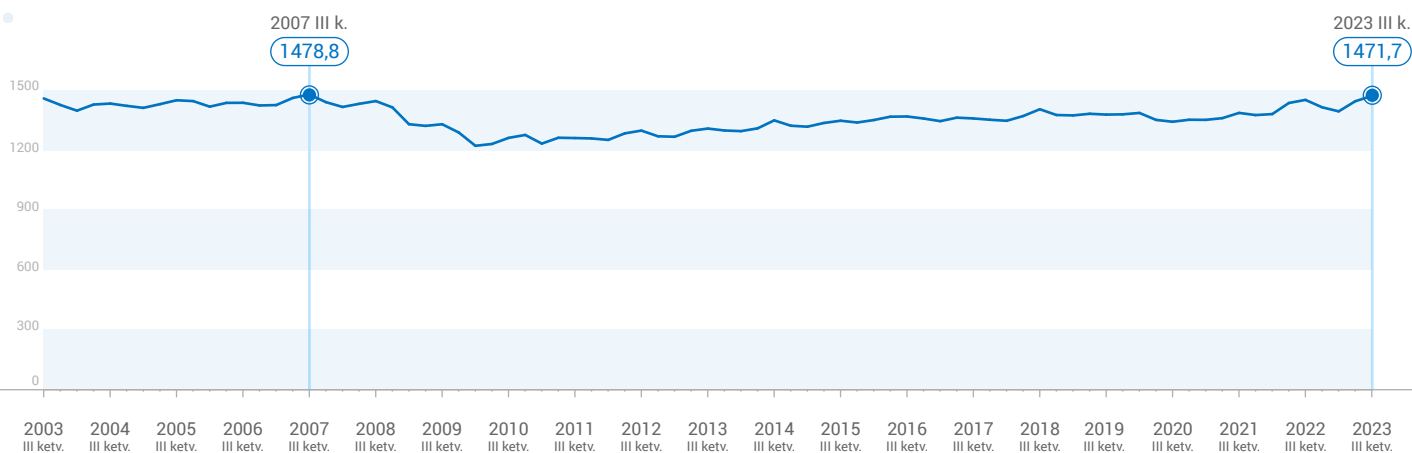
Per šį laikotarpį darbo rinkoje buvo pastebėtas aktyvumo augimas. Tai matoma tiek darbdavių, tiek darbo ieškančiųjų aktyvumo rodikliuose. Darbo pasiūlymų skaičius, nepaisant sezoniškumo, parodė teigiamą metinį augimą, o atlyginimų lygis toliau augo, ypač aukštos kvalifikacijos darbuotojų segmente. Tai rodo, kad konkurencija dėl darbuotojų išlieka didelė.

Šiame leidinyje mes išsamiai aptarsime šiuos ir kitus aktualius klausimus, susijusius su Lietuvos darbo rinka, siekdami suteikti jums aiškią ir operatyvią informaciją apie dabartinę rinkos situaciją.

Užimtumas ir nedarbo lygis

Užimtų asmenų skaičius šalyje nuolat auga. Dabar jis beveik prilygsta prieš 2008 m. ekonominę krizę buvusiam lygiui, nepaisant to, jog gyventojų skaičius nuo to laikotarpio Lietuvoje yra sumažėjęs. Toks užimtumo lygio augimas rodo, kad Lietuvos darbo rinka yra itin aktyvi ir dinamiška.

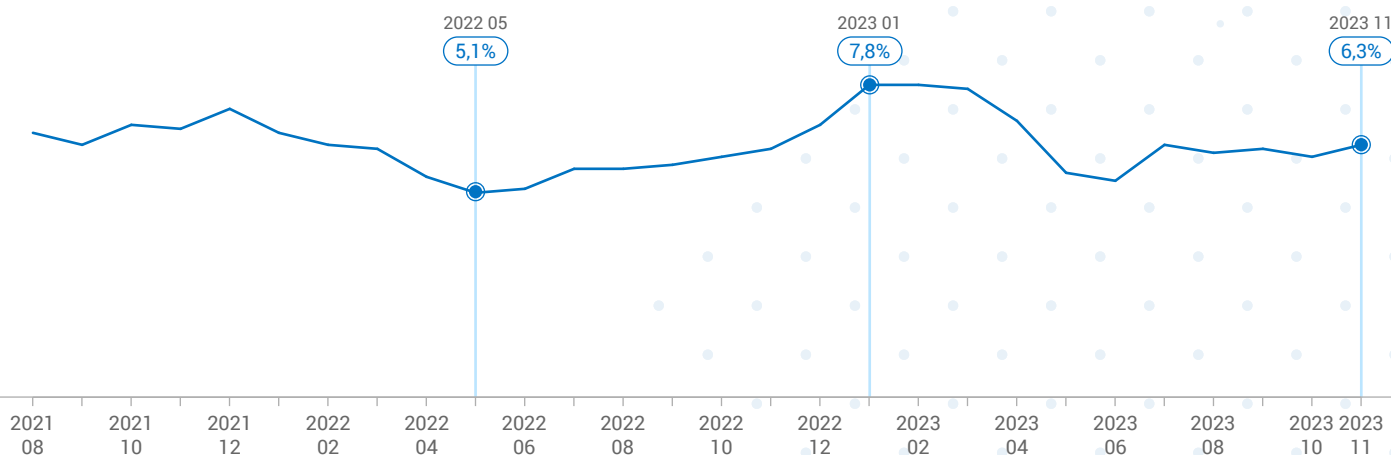
Užimti gyventojai Lietuvoje 2003 m.–2023 m., tūkst.



Lietuvos statistikos departamento duomenys

Nedarbo lygis išlieka gana stabilus, o jo svyravimai per pastaruosius mėnesius – nežymūs. 2023 metų pradžioje nedarbo lygis šiek tiek padidėjo, tačiau greitai grįžo į panašų lygį, kokį matėme praėjusiais metais. Jis šalyje išlieka gana žemas.

Nedarbo lygis Lietuvoje 2021 m.–2023 m.

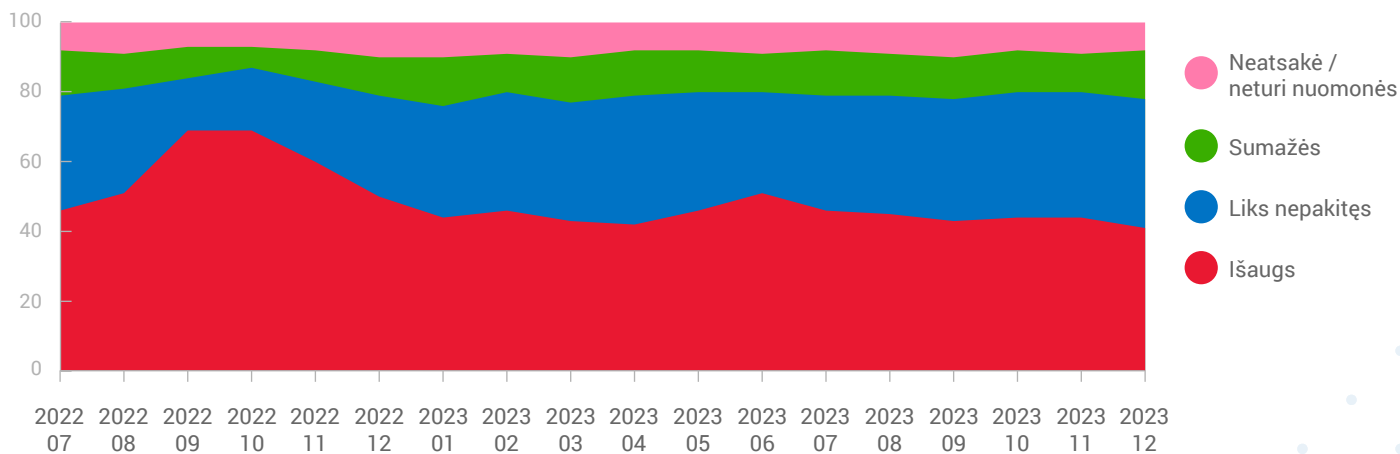


Lietuvos statistikos departamento duomenys

Gyventojų nuotaikos ir ekonomistų lūkesčiai

Gyventojų nuotaikos apie bedarbių skaičių yra optimistiškiausios per pastaruosius metus. Didžioji dalis gyventojų tiki, kad nedarbo lygis mažės arba išliks panašus į esamą. Tai rodo teigiamą požiūrį į ateities darbo rinkos perspektyvas.

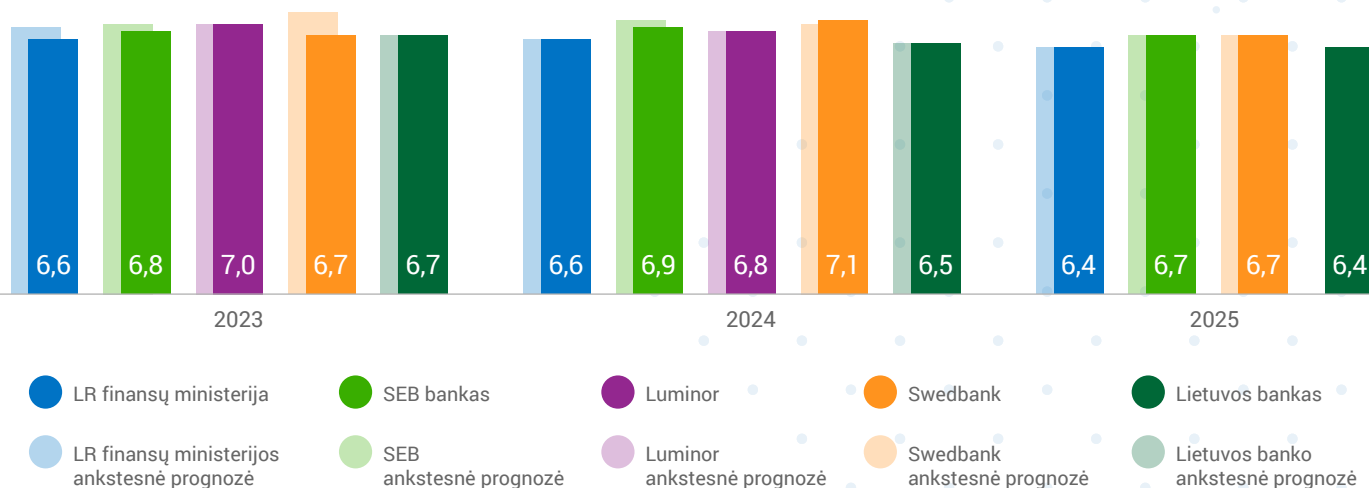
Lietuvos gyventojų apklausa: kaip keisis bedarbių skaičius per artimiausius 12 mėn.?



Lietuvos statistikos departamento duomenys

Ekonomistų lūkesčiai taip pat yra stabilūs. Artimiausiems metams neprognozuojama drastiškų nedarbo lygio pokyčių, tikėtinas yra tik nuosaikus jo mažėjimas.

Prognozuojamas nedarbo lygis, proc.

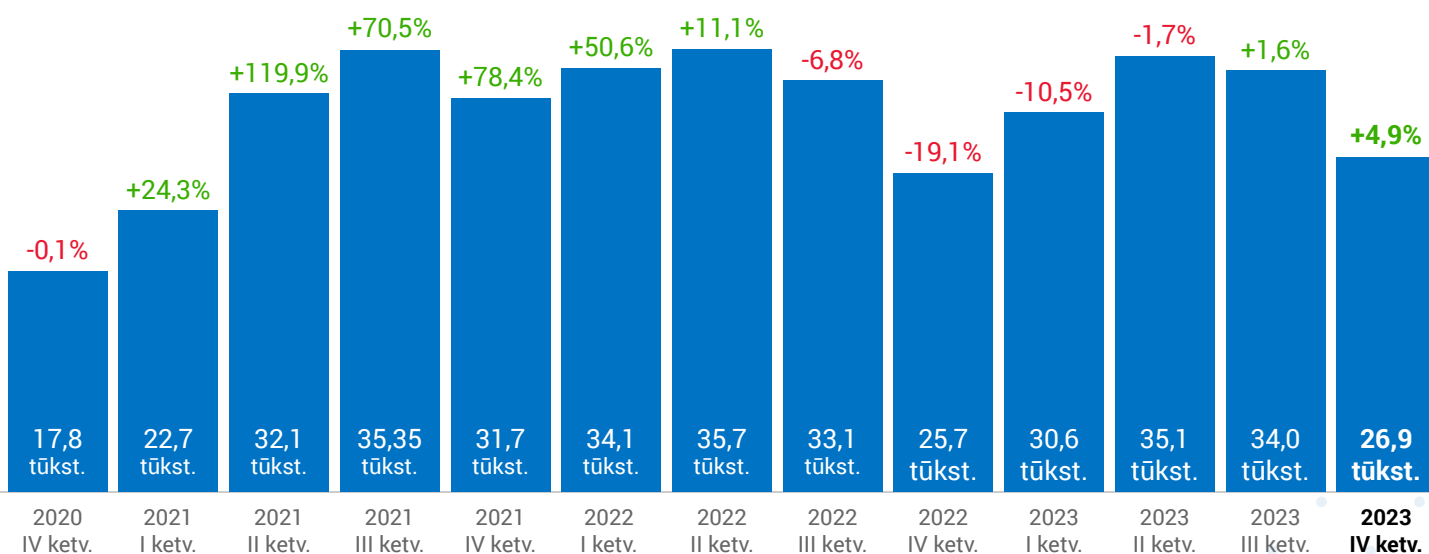


LR finansų ministerijos, SEB banko, Luminor, Swedbank, Lietuvos banko duomenys

Darbo pasiūlymai

2023 m. IV ketvirčio darbo skelbimų skaičius CVbankas.lt portale šiek tiek sumažėjo, kas yra būdinga metų pabaigai dėl sezoniškumo. Tačiau svarbu paminėti, kad, palyginus su 2022 metų atitinkamu laikotarpiu, darbo skelbimų skaičius išaugo 4.9 proc. Šis augimas rodo, kad bendra darbo rinkos aktyvumo tendencija yra teigiama.

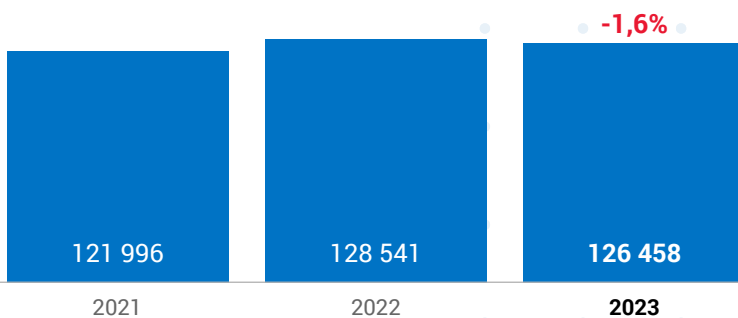
Darbo pasiūlymų skaičius portale CVbankas.lt



CVbankas.lt duomenys

Viso 2023 metų laikotarpio analizė atskleidžia, jog per šiuos metus darbo pasiūlymų buvo 1.6 proc. mažiau nei per 2022 metus. Šis pokytis iš dalies galėjo būti nulemtas pasyvesnės metų pradžios.

Įdėta skelbimų portale CVbankas.lt



CVbankas.lt duomenys

Darbo rinkos kategorijų analizė atskleidžia įvairiapusiškumą ir dinamiką:

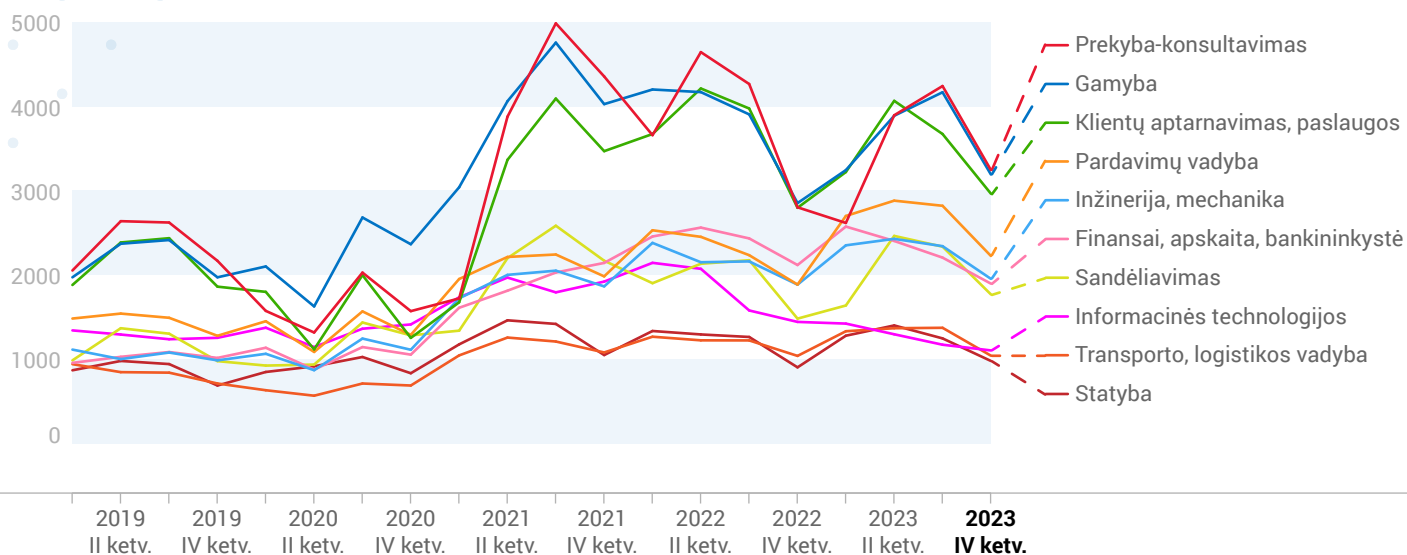
- Pozityvios tendencijos: reikšmingas darbo pasiūlymų skaičiaus augimas pastebėtas prekybos, pardavimų vadybos, sandėliavimo ir maisto gamybos sektoriuose. Tai rodo, kad šiose srityse rinka yra augimo stadijoje ir paklausa darbuotojams didėja.
- Negatyvios tendencijos: informacinių technologijų sektoriuje tęsiasi darbo skelbimų skaičiaus mažėjimo tendencija, rodanti galimus iššūkius arba pokyčius šioje srityje.

Darbo pasiūlymų skaičius pagal darbo sritis

	2022 IV ketv.	2023 IV ketv.	Metinis pokytis
Prekyba-konsultavimas	2804	3247	+16%
Gamyba	2854	3194	+12%
Klientų aptarnavimas, paslaugos	2798	2966	+6%
Pardavimų vadyba	1886	2226	+18%
Inžinerija, mechanika	1885	1954	+4%
Finansai, apskaita, bankininkystė	2118	1897	-10%
Sandėliavimas	1481	1769	+19%
Informacinės technologijos	1442	1103	-24%
Transporto, logistikos vadyba	1038	1041	
Statyba	902	978	+8%
Administravimas, darbų sauga	831	774	-7%
Transporto vairavimas	658	753	+14%
Vadovavimas, kokybės vadyba	587	651	+11%
Energetika, elektronika	682	616	-10%
Maisto gamyba	490	614	+25%
Personalo valdymas	596	544	-9%
Marketingas, reklama	521	469	-10%
Pirkimai, tiekimas	456	379	-17%
Medicina, farmacija	274	329	+20%
Apsauga	246	295	+20%
Draudimas	215	275	+28%
Teisė	311	266	-14%
Švietimas, mokymai, kultūra	157	192	+22%
Dizainas, architektūra	127	129	+2%
Nekilnojamasis turtas	81	67	-17%
Žemės ūkis	84	64	-24%
Eksportas	56	47	-16%
Žiniasklaida, komunikacija	60	39	-35%

Pastebėta, kad sezoniškumo veiksniai turėjo neigiamą poveikį darbo skelbimų skaičiui visose didžiausiose kategorijose ketvirtajame ketvirtyje. Tai rodo, kad metų pabaiga tradiciškai yra mažiau aktyvus laikotarpis darbo rinkoje, tačiau tai nekeičia bendros metinės tendencijos, kuri išlieka teigiama.

Darbo pasiūlymų dinamika portale CVbankas.lt

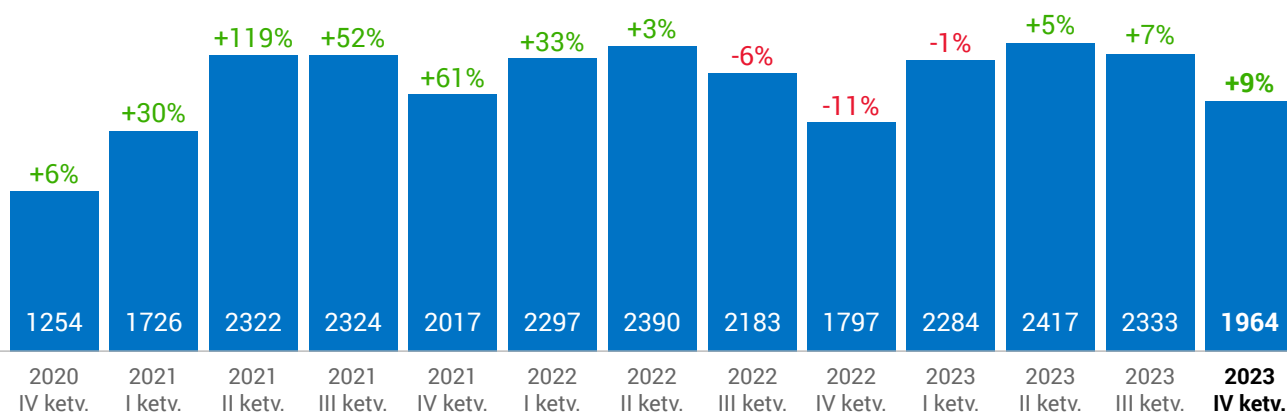


CVbankas.lt duomenys

Darbdavių aktyvumas

2023 metai Lietuvos darbo rinkoje buvo pastebimi aiškūs sezoniškumo požymiai darbdavių aktyvumo srityje. Nepaisant to, metinėje perspektyvoje matome teigiamą augimo tendenciją. Konkrečiai paskutinį ketvirtį užfiksuotas 9 proc. augimas darbdavių, ieškančių darbuotojų, skaičiaus, lyginant su tuo pačiu 2022 m. laikotarpiu.

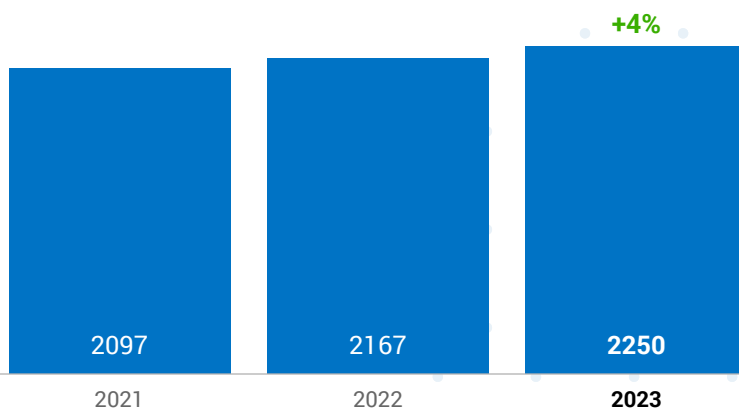
Aktyvūs darbdaviai portale CVbankas.lt



CVbankas.lt duomenys

Per visus 2023 metus aktyvių įmonių skaičius, t. y. tų, kurios ieškojo bent vieno darbuotojo, buvo vidutiniškai 4 proc. didesnis nei 2022 m.

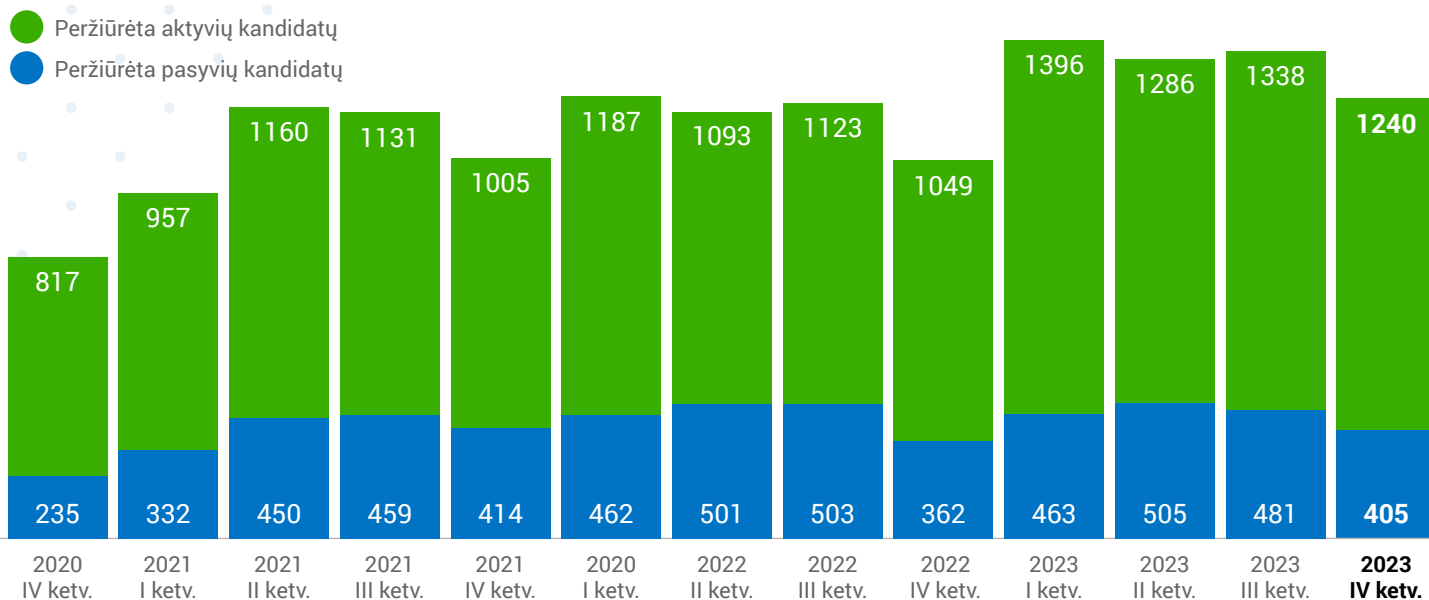
Aktyvūs darbdaviai portale CVbankas.lt (mėnesio vidurkis)



CVbankas.lt duomenys

Sezoniškumo įtaka pastebima ir gyvenimo aprašymų peržiūrėjimų skaičiuje. Tradiciškai, metų pabaigoje šis rodiklis mažėja.

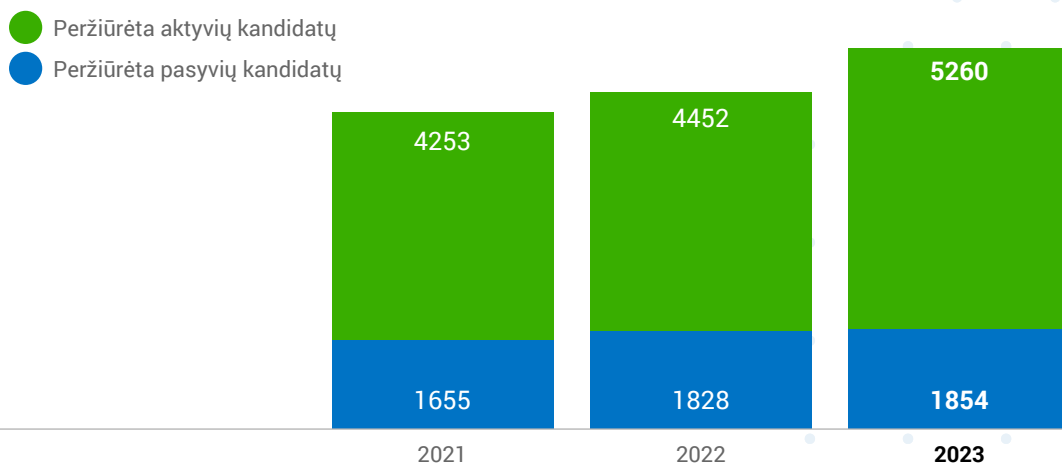
Gyvenimo aprašymų peržiūrėjimų skaičius, tūkst.



CVbankas.lt duomenys

Vis dėlto vertinant metinį gyvenimo aprašymų peržiūrėjimų skaičių matyti, jog jis per metus i reikšmingai išaugo ir per 2023-uosius metus jau viršijo 5 mln. peržiūrų. Pasyvių kandidatų (randamų iš duomenų bazės) CV peržiūrėjimų skaičius liko labai panašus kaip ankstesniais metais. Labiausiai išaugo kandidatų pagal darbo skelbimus peržiūrų skaičiai. Reikia pažymėti, jog tai susiję ne tik su darbdavių aktyvumu, tačiau ir su padidėjusiu kandidatavimų skaičiumi, apie kurį paminėsime tolimesnėje apžvalgos dalyje.

Gyvenimo aprašymų peržiūrėjimų skaičius, tūkst.

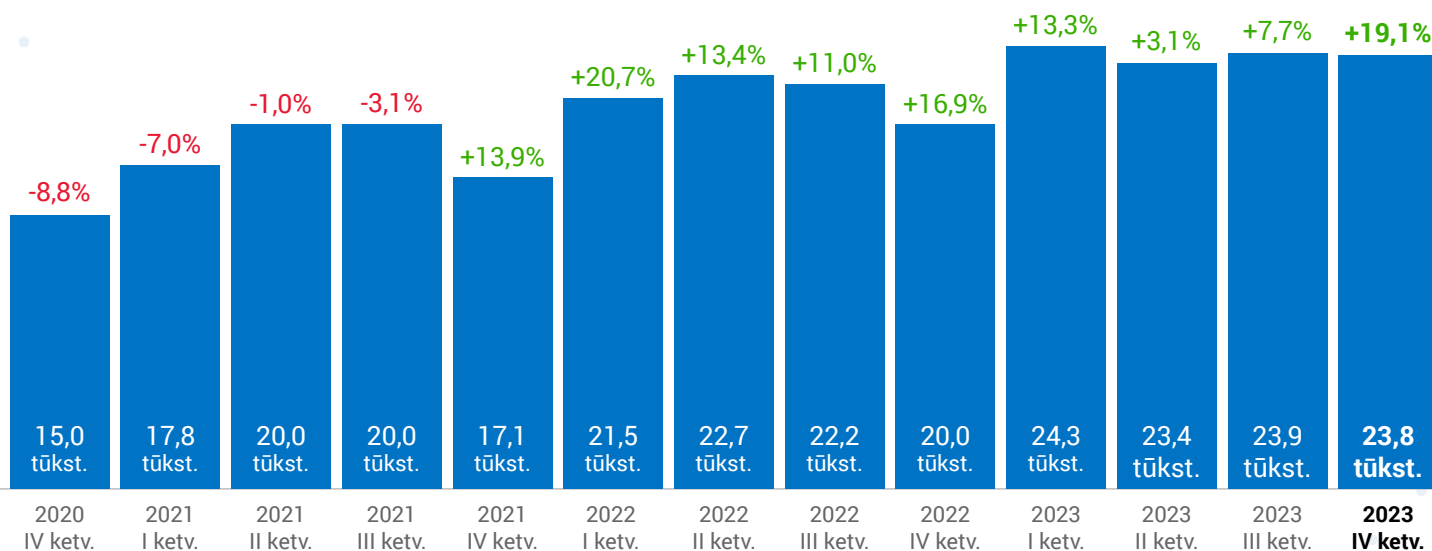


CVbankas.lt duomenys

Darbo ieškančiųjų aktyvumas

Darbo ieškančiųjų aktyvumas 2023 m. buvo nuosekliai aukštas visais ketvirčiais, o IV ketvirtyje užfiksuotas net 19,1proc. naujų gyvenimo aprašymų augimas, lyginant su tuo pačiu 2022 m. laikotarpiu.

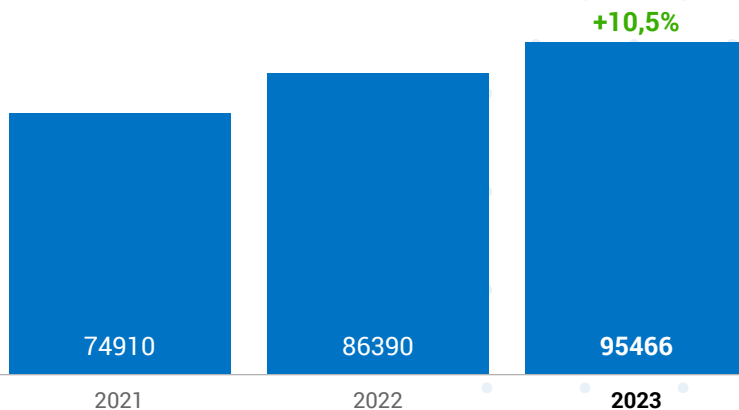
Nauji gyvenimo aprašymai portale CVbankas.lt



CVbankas.lt duomenys

Metiniai duomenys rodo, kad 2023 m. buvo sukurta 10,5 proc. daugiau gyvenimo aprašymų nei 2022 m.

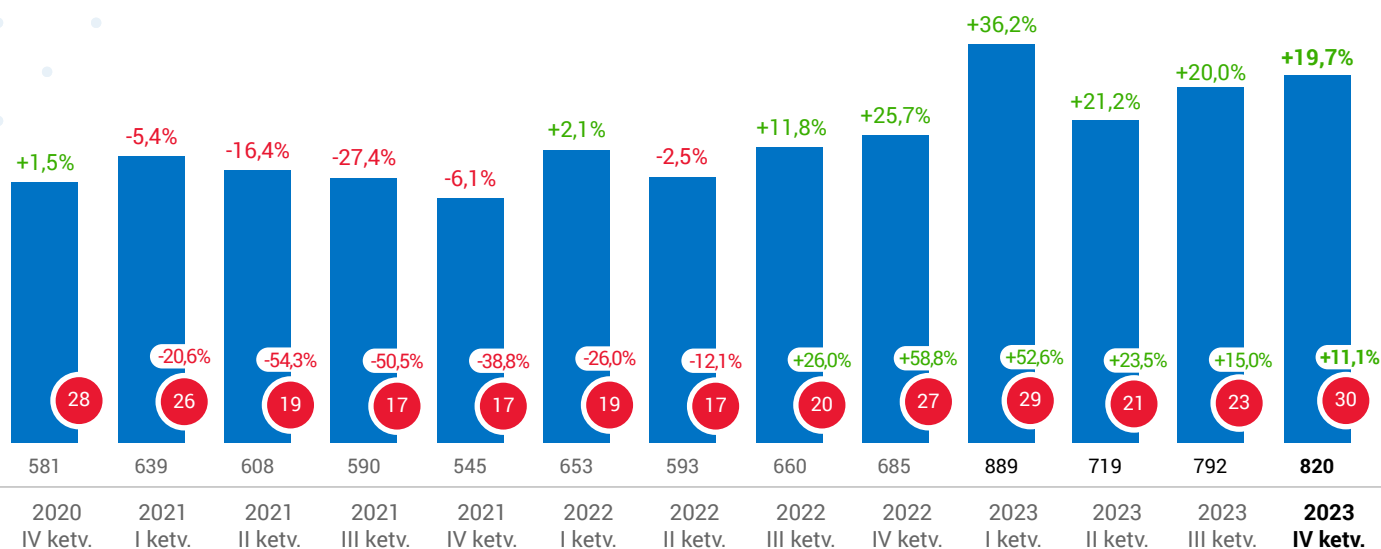
Nauji gyvenimo aprašymai portale CVbankas.lt



CVbankas.lt duomenys

Kandidatavimų skaičius 2023 m. pasiekė rekordines aukštumas – išsiųsta net 820 tūkst. gyvenimo aprašymų į CVbankas.lt darbo pasiūlymus. Ketvirtojo ketvirčio duomenys rodo, kad vidutiniškai vienam skelbimui tenka 30 kandidatų, kas yra didžiausias rodiklis per pastaruosius metus.

Išsiųsti gyvenimo aprašymai portale CVbankas.lt

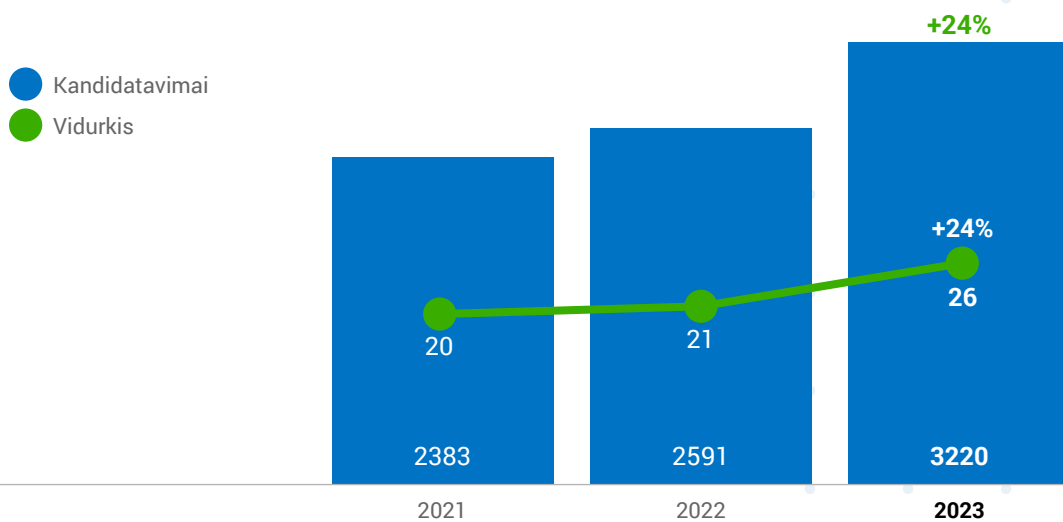


CVbankas.lt duomenys. Kandidatavimo duomenys pateikti tūkstančiais.

- Išsiųsti gyvenimo aprašymai
- Vidurkis vienam darbo pasiūlymui

Per metus išsiųstų gyvenimo aprašymų skaičius viršijo 3 mln., o tai yra net 24 proc. daugiau nei 2022 m.

Išsiųsti gyvenimo aprašymai portale CVbankas.lt, tūkst.



CVbankas.lt duomenys

Analizuojant kandidatų skaičius pagal darbo kategorijas, daugumoje sektorių matomas kandidatų skaičiaus augimas. Ypač daug kandidatų sulaukia administravimo, marketingo, klientų aptarnavimo, pardavimų bei transporto vadybos sričių darbdaviai, rodydami aukštą šių sričių paklausą. Palyginti mažiau kandidatų fiksuojame žemės ūkio, inžinerijos bei energetikos srityse.

Vidutinis kandidatų skaičius pagal darbo skelbimą

Per skelbimo 30 dienų galiojimo laikotarpį

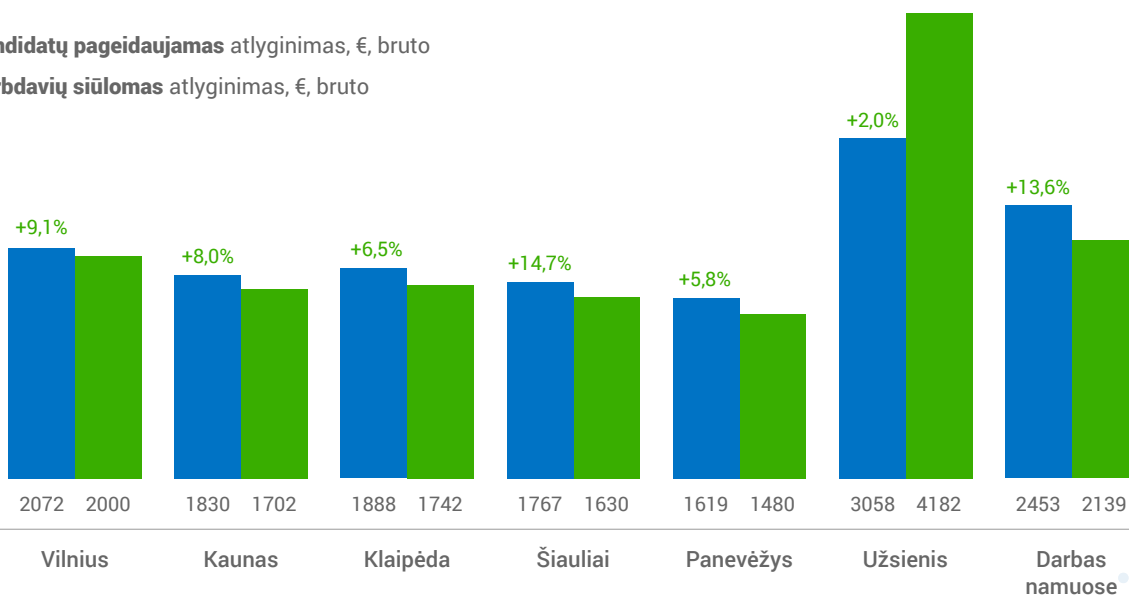
	2022 sausis	2023 sausis	2024 sausis	Metų pokytis
Administravimas, darbų sauga	50	67	70	+4%
Marketingas, reklama	31	52	67	+29%
Klientų aptarnavimas, paslaugos	36	50	57	+14%
Pardavimų vadyba	32	46	54	+17%
Transporto, logistikos vadyba	31	42	52	+24%
Personalo valdymas	34	41	51	+24%
Prekyba-konsultavimas	32	41	49	+20%
Nekilnojamasis turtas	29	45	47	+4%
Vadovavimas, kokybės vadyba	34	42	46	+10%
Pirkimai/tiekimas	28	37	45	+22%
Dizainas, architektūra	31	50	44	-12%
Transporto vairavimas	31	42	43	+2%
Žiniasklaida, komunikacija	34	39	42	+8%
Švietimas, mokymai, kultūra	30	32	40	+25%
Sandėliavimas	23	42	40	-5%
Draudimas	21	33	32	-3%
Medicina, farmacija	23	33	31	-6%
Eksportas	17	31	31	
Informacinės technologijos	15	21	30	+43%
Finansai, apskaita	21	26	29	+12%
Teisė	22	26	28	+8%
Apsauga	23	23	26	+13%
Maisto gamyba	17	27	25	-7%
Gamyba	18	24	24	
Statyba	12	18	21	+17%
Valstybės tarnyba	19	19	18	-5%
Žemės ūkis	15	14	16	+14%
Inžinerija, mechanika	12	14	16	+14%
Energetika, elektronika	11	16	16	

Atlyginimų tendencijos

Atlyginimų augimas Lietuvoje yra besitęsianti tendencija. Regioniniu aspektu, Vilnius išlieka lyderiu didžiausių atlyginimų požiūriu, o Klaipėda ir Kaunas užima antrą ir trečią vietas.

CVbankas.lt atlyginimų statistika pagal miestus

- Vid. **kandidatų pageidaujamas** atlyginimas, €, bruto
- Vid. **darbdavių siūlomas** atlyginimas, €, bruto



CVbankas.lt informacija, 2024 m. sausio mėn. Atlyginimai pateikti eurais, bruto.

Skirtingose darbo srityse atlyginimų dydžiai taip pat skiriasi. Informacinės technologijų sektorius, vadovavimo, energetikos, inžinerijos bei pirkimų sritys šiuo metu pasižymi aukščiausiais atlyginimais. Šios srities specialistų paklausa ir jų svarba verslo procesuose lemia didesnius atlyginimus.

CVbankas.lt atlyginimų statistika pagal darbo sritis

	Pageidaujamas vid. atl.	6 mėn. pokytis	Siūlomas vid. atl.	Kiek skiriasi?
Informacinės technologijos	3321	+19,0%	2953	-11%
Vadovavimas, kokybės vadyba	2941	+8,2%	2624	-11%
Energetika, elektronika	2723	-2,58%	2353	-14%
Inžinerija, mechanika	2699	+11,1%	2154	-20%
Pirkimai, tiekimas	2521	+6,6%	1958	-22%
Statyba	2511	+5,0%	2891	+15%
Finansai, apskaita, bankininkystė	2477	+7,1%	2093	-16%
Transporto, logistikos vadyba	2451	-1,29%	2152	-12%
Marketingas, reklama	2439	+8,5%	2056	-16%
Transporto vairavimas	2374	+9,3%	2004	-16%
Personalo valdymas	2363	+8,4%	1867	-21%
Žiniasklaida, komunikacija	2360	+21,2%	1996	-15%
Pardavimų vadyba	2326	+4,6%	2221	-5%
Dizainas, architektūra	2256	+16,3%	1836	-19%
Valstybinis, viešasis administravimas	2124	+2,4%	2040	-4%
Medicina, farmacija	2117	+9,0%	1686	-20%
Žemės ūkis	2038	+30,6%	1947	-4%
Administravimas, darbų sauga	1955	+12,9%	1455	-26%
Švietimas, mokymai, kultūra	1925	+14,2%	1381	-28%
Gamyba	1912	+8,7%	1626	-15%
Apsauga	1749	+10,1%	1072	-39%
Sandėliavimas	1697	+8,0%	1448	-15%
Maisto gamyba	1601	+12,0%	1622	+1%
Klientų aptarnavimas, paslaugos	1538	+11,5%	1333	-13%
Prekyba-konsultavimas	1334	+6,9%	1078	-19%

CVbankas.lt informacija, 2024 m. sausio mėn. Atlyginimai pateikti eurais, bruto.

Atlikome analizę, atsižvelgdami ir į populiariausias pareigybes. Projektų vadovai, programuotojai, įmonių vadovai, inžinieriai yra tarp daugiausiai uždirbančiųjų. Tačiau atlyginimų augimas stebimas beveik visose populiariausiose pareigybėse.

Populiariausių pareigybių darbo ieškančiųjų vidutiniai pageidaujami atlyginimai portale CVbankas.lt

Projektų vadovas	3402	+6%	Darbininkas	1782	+6%
Programuotojas	3375	+16%	Apskaitininkas	1741	+13%
Direktorius	3056		Asistentas	1722	+5%
Vadovas	2969	+5%	Kurjeris	1628	+2%
Inžinierius	2827	+11%	Sandėlininkas	1578	+4%
Buhalteris	2451	+12%	Surinkėjas	1567	+3%
Pardavimų vadybininkas	2282	+13%	Padėjėjas	1538	+8%
Montuotojas	2205	-3%	Pagalbinis	1490	+15%
Vairuotojas	2186	+5%	Pakuotojas	1476	+10%
Vadybininkas	2175	+4%	Virėjas	1473	+2%
Specialistas	2161	+11%	Konsultantas	1411	+4%
Meistras	2040	+3%	Barmenas	1319	+8%
Administratorius	1854	+6%	Pardavėjas	1233	+6%
Mokytojas	1845	+2%	Kasininkas	1217	+2%
Operatorius	1830	+7%	Padavėjas	1154	+9%

CVbankas.lt informacija, 2024 m. sausio mėn. Atlyginimai pateikti eurais, bruto. Pokytis parodytas paskutinių 6 mėn.

Parengė:
Portalo CVbankas.lt vadovas **Tomas Toleikis**
tomas@balticclassifieds.com

 **CV**bankas