



Darbo rinkos apžvalga

2023 III ketvirtis

 **CV** bankas



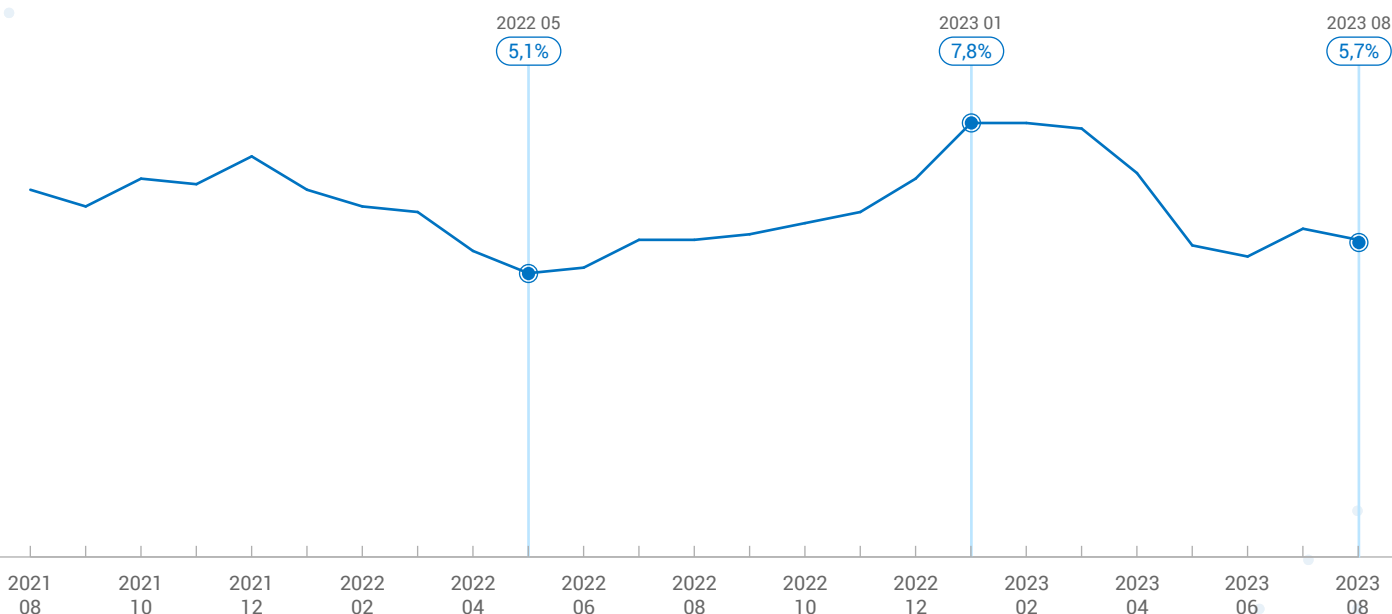
Situacija darbo rinkoje

2023 metų trečiąjį ketvirtį Lietuvos darbo rinkoje ir toliau tęsiasi aktyvus laikotarpis. Portale CVbankas.lt pirmą kartą nuo praėjusių metų pradžios fiksavome metinį darbo skelbimų skaičiaus augimą. Kandidatų bei darbdavių aktyvumo duomenys rodo, jog darbuotojų pritraukimas ir toliau išlieka darbdaviams dideliu iššūkiu. Darbo rinkos dinamiką aptarsime remdamiesi Lietuvos statistikos departamento ir populiariausio Lietuvos darbo paieškos portalo CVbankas.lt duomenimis. Leidinyje kviečiame susipažinti su išsamesne 2023 metų trečiojo ketvirčio darbo rinkos situacija ir tendencijomis.

Nedarbo lygis

2023 m. III ketvirtį nedarbo lygis Lietuvoje, pasiekęs 5,7% rugpjūčio mėnesį, yramžesnis nei metų pradžioje ir panašus į tą, kurį matėme prieš metus.

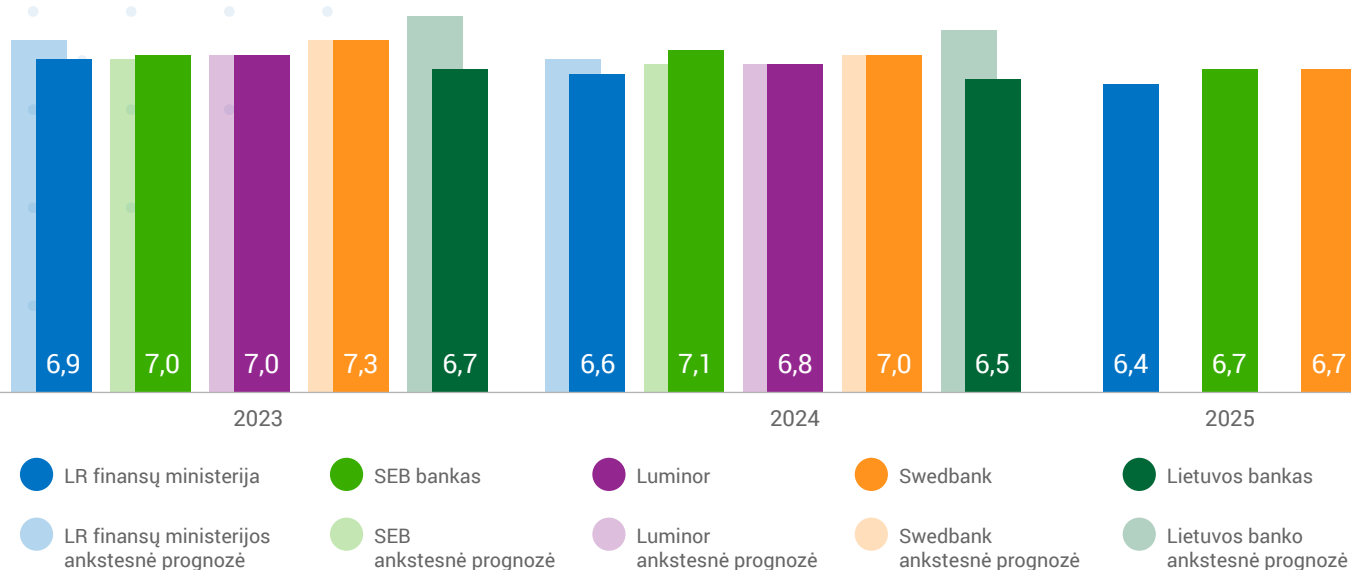
Nedarbo lygis Lietuvoje 2019 m.–2023 m.



Lietuvos statistikos departamento duomenys

Nedarbo lygio prognozės Lietuvoje 2023 metams svyruoja nuo 6,7% iki 7,3%. Pastarąjį ketvirtį kai kurios institucijos mažino savo nedarbo lygio prognozę, taigi galime teigti, jog lūkesčiai yra optimistiškesni. 2024 metams prognozuojamas šiek tiek mažesnis nedarbo lygis, jo dydis anot skirtingų prognozių bus tarp 6,5% ir 7,1%. O prognozės 2025 metams rodo, kad nedarbo lygis gali šiek tiek padidėti, svyruodamas nuo 6,5% iki 7,5%. Tačiau verta pastebėti, kad šie skaičiai vis dar yra gana artimi ankstesnių metų prognozėms, o tai reiškia, kad nedarbo lygis Lietuvoje, tikėtina, liks gana stabilus per ateinančius porą metų.

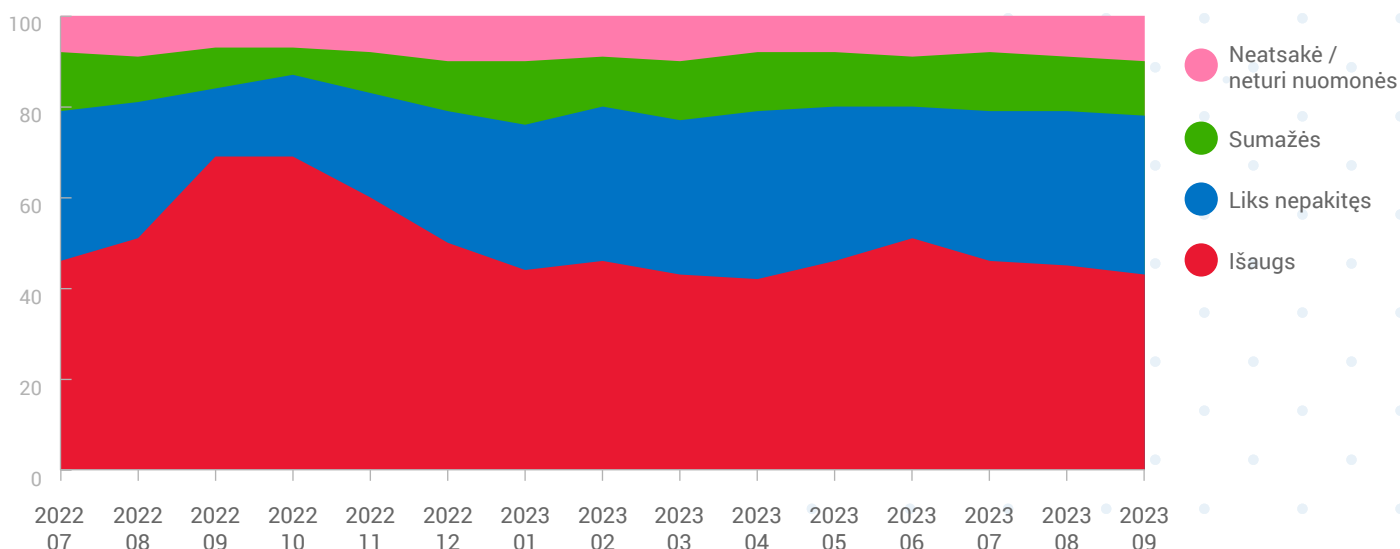
Prognozuojamas nedarbo lygis, proc.



LR finansų ministerijos, SEB banko, Luminor, Swedbank, Lietuvos banko duomenys

Per pastaruosius mėnesius Lietuvos gyventojų nuomonė dėl ateities nedarbo lygio pokyčių išlieka nevienareikšmiška. Daugiau nei pusė gyventojų išlieka pesimistiški, manydami, kad nedarbo lygis ateityje išaugs. Tačiau pastebima optimistų, kurie tiki, kad nedarbo lygis mažės arba išliks stabilus, dalis. Palyginti su metų pradžia, optimistų dalis išaugo, tai rodo teigiamus gyventojų nuotaikų pokyčius.

Lietuvos gyventojų apklausa: kaip keisis bedarbių skaičius per artimiausius 12 mėn.?

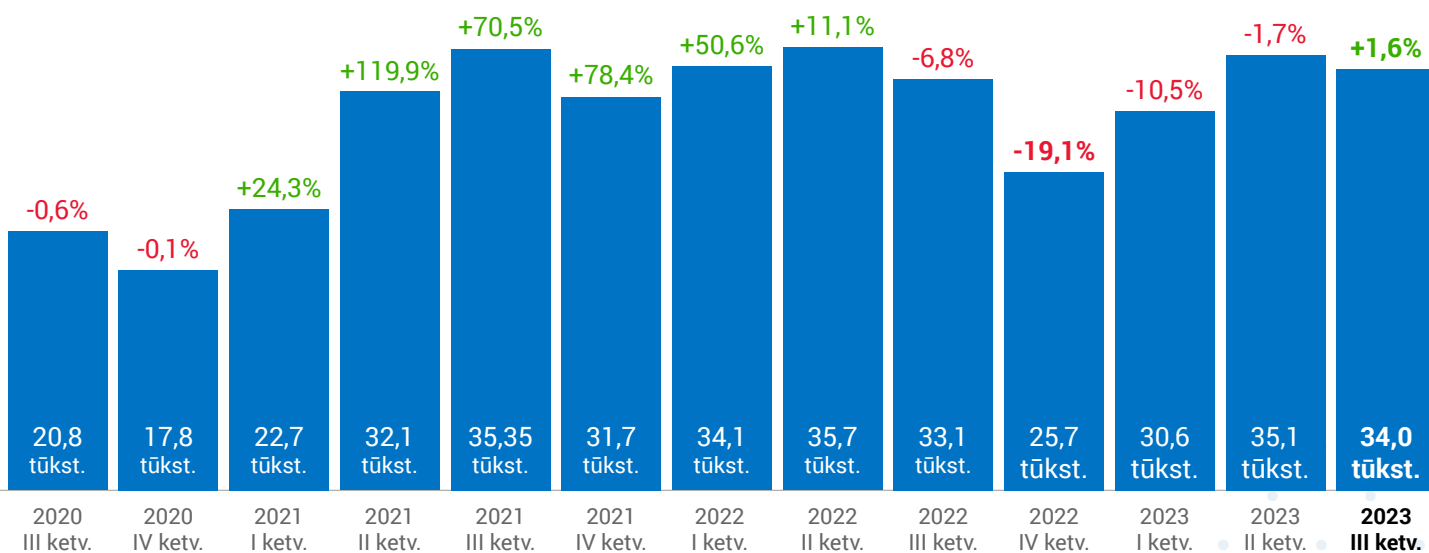


Lietuvos statistikos departamento duomenys

Darbo pasiūlymai

2023 m. III ketvirtį darbo skelbimų skaičius portale CVbankas.lt šiek tiek sumažėjo, palyginti su ankstesniu ketvirčiu. Tokia tendencija yra įprasta sezoniniu laikotarpiu. Vis dėlto svarbu pažymėti, kad šį ketvirtį pirmą kartą nuo praėjusių metų pradžios stebime metinį darbo skelbimų skaičiaus augimą.

Darbo pasiūlymų skaičius portale CVbankas.lt



CVbankas.lt duomenys

Nors bendras darbo pasiūlymų skaičius ir atrodo stabilus, tačiau vertinant atskirai pagal kategorijas, darbo rinkoje vyksta dinamiškų pokyčių, kai kurios sritys išgyvena augimo periodą, o kitos susiduria su iššūkiais.

- Pozityvios tendencijos: keli sektoriai, pavyzdžiui, pardavimų vadyba, maisto gamyba ir vadovavimas, demonstruoja didelį augimą. Ypač pastebėtina, kad transporto/logistikos vadybos bei draudimo sritys ne tik auga, bet ir per šį ketvirtį pateikė rekordinį darbo pasiūlymų skaičių per visą CVbankas.lt portalo egzistavimo laikotarpį.
- Negatyvios tendencijos: kita vertus, informacinių technologijų sektorius yra patyręs reikšmingą nuosmukį, palyginti su analogišku laikotarpiu prieš metus.

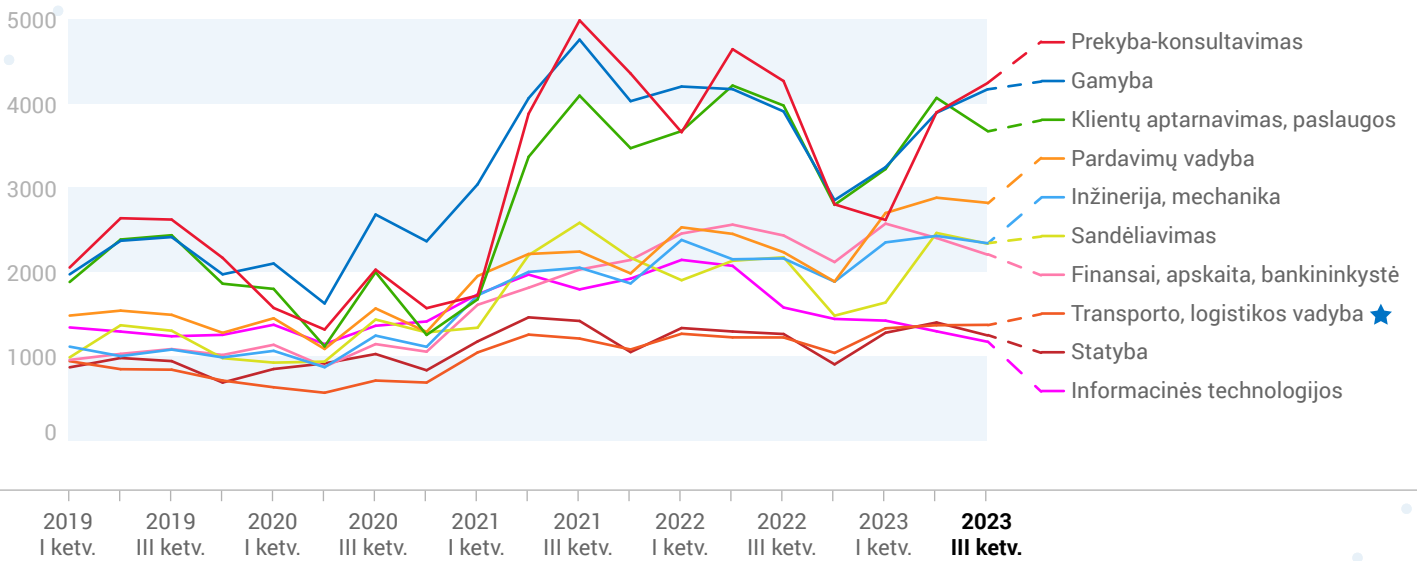
Darbo pasiūlymų skaičius pagal darbo sritis

	2022 III ketv.	2023 III ketv.	Metinis pokytis
Prekyba-konsultavimas	4269	4245	-1%
Gamyba	3908	4171	+7%
Klientų aptarnavimas, paslaugos	3978	3675	-8%
Pardavimų vadyba	2235	2822	+26%
Inžinerija, mechanika	2161	2342	+8%
Sandėliavimas	2175	2336	+7%
Finansai, apskaita, bankininkystė	2434	2206	-9%
Transporto, logistikos vadyba	1222	1372 ★	+12%
Statyba	1263	1246	-1%
Informacinės technologijos	1578	1171	-26%
Transporto vairavimas	1021	1122	+10%
Maisto gamyba	746	1007	+35%
Administravimas, darbų sauga	994	922	-7%
Vadovavimas, kokybės vadyba	636	766	+20%
Energetika, elektronika	725	752	+4%
Personalo valdymas	751	732	-3%
Marketingas, reklama	593	585	-1%
Pirkimai, tiekimas	498	455	-9%
Medicina, farmacija	325	350	+8%
Apsauga	278	325	+17%
Teisė	286	315	+10%
Draudimas	276	309 ★	+12%
Švietimas, mokymai/kultūra	282	271	-4%
Dizainas, architektūra	122	117	-4%
Žemės ūkis	122	116	-5%
Nekilnojamasis turtas	104	104	
Žiniasklaida, komunikacija	70	57	-19%
Eksportas	46	53	+15%

★ – Žvaigždute pažymėtos kategorijos pastarąjį ketvirtį pasiekė rekordinius darbo skelbimų skaičius

Analizuodami populiariausias darbo sritis, pastebime, kad prekybos-konsultavimo, gamybos kategorijos ir toliau auga ir artėja prie praėjusiais metais užfiksuotų rekordų. Ankstesnį ketvirtį lyderiaavusios klientų aptarnavimo kategorijos skelbimų skaičius pastarąjį ketvirtį šiek tiek sumažėjo, tačiau išlieka tikrai didelis.

Darbo pasiūlymų dinamika portale CVbankas.lt



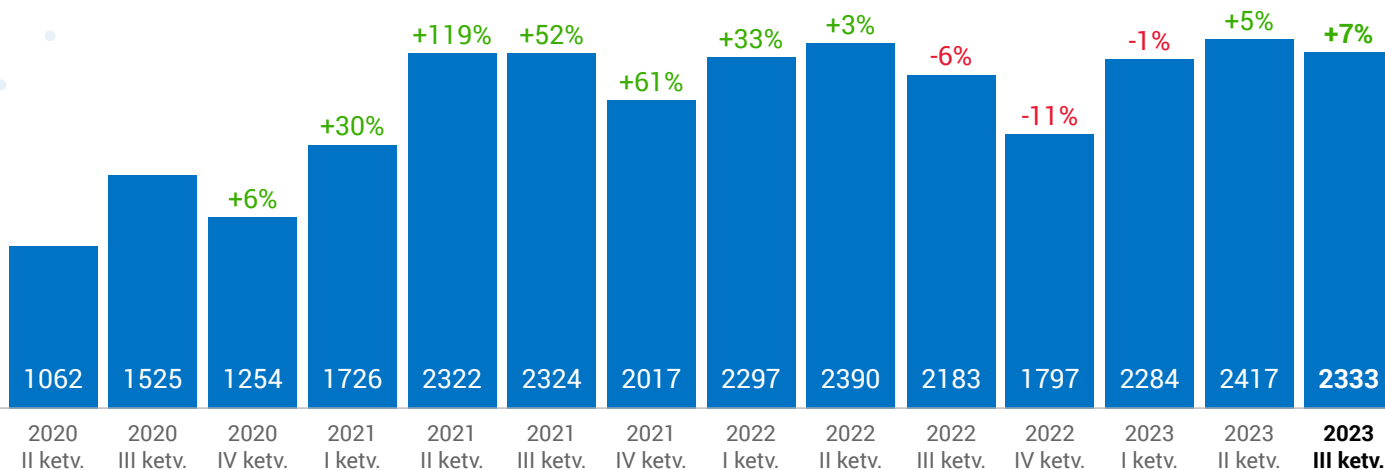
★ – Žvaigždute pažymėtos kategorijos pastarąjį ketvirtį pasiekė rekordinius darbo skelbimų skaičius

CVbankas.lt duomenys

Darbdavių aktyvumas

Trečiąjį metų ketvirtį portale CVbankas.lt darbo skelbimus publikavo vidutiniškai 2333 įmonės per mėnesį – tai 7% daugiau nei prieš metus.

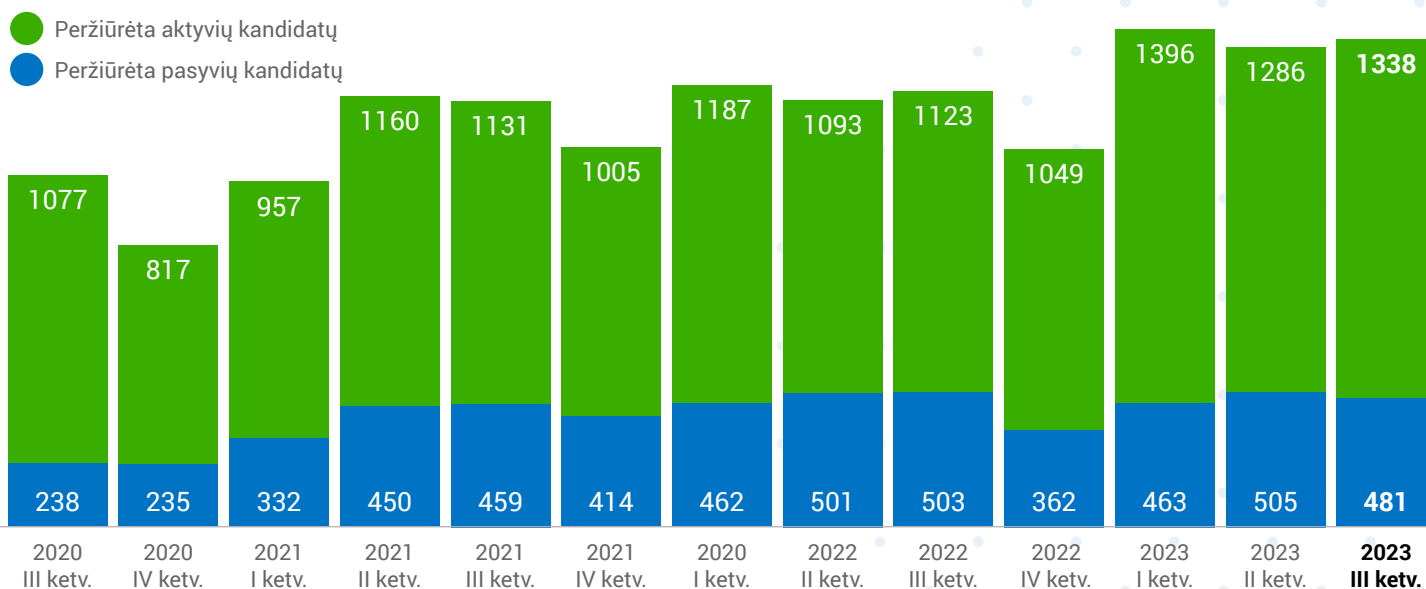
Aktyvūs darbdaviai portale CVbankas.lt



CVbankas.lt duomenys

Visus šių metų ketvirčius darbdaviai peržiūrėjo panašų skaičių gyvenimo aprašymų. Tai galioja tiek vertinant aktyvių kandidatų (tų, kurie siunčia CV pagal skelbimus), tiek ir pasyvių kandidatų (randamų CV duomenų bazėje) peržiūras.

Gyvenimo aprašymų peržiūrėjimų skaičius, tūkst.

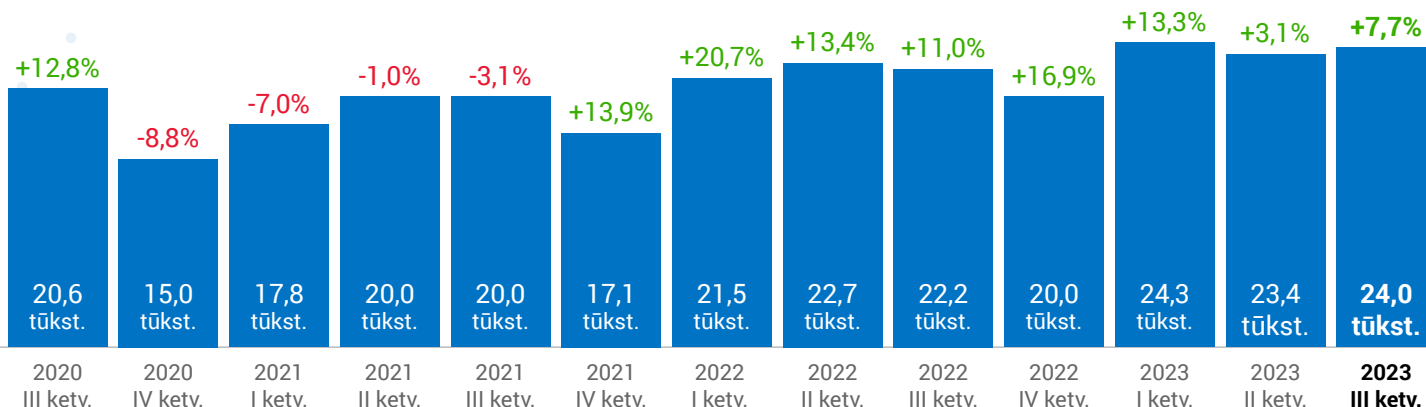


CVbankas.lt duomenys

Darbo ieškančiųjų aktyvumas

Naujų gyvenimo aprašymų skaičius vėl ūgtelėjo. Per ketvirtį sukurta 24 tūkst. naujų CV – 7,7% daugiau nei tuo pačiu laikotarpiu pernai.

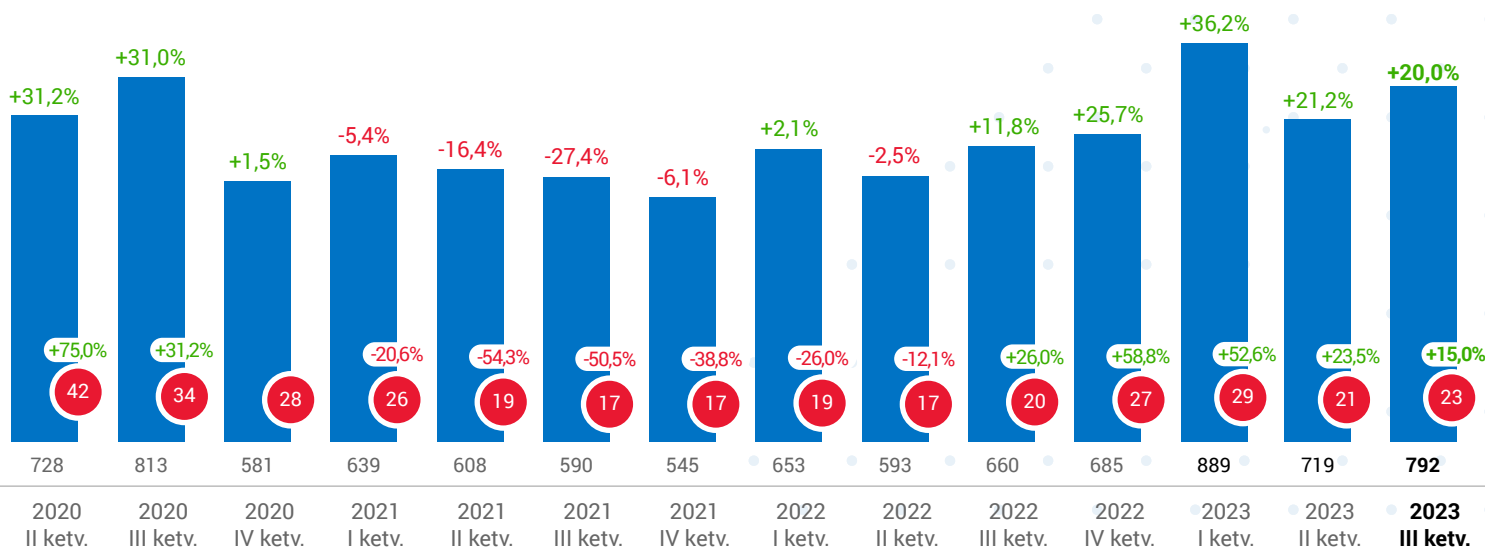
Nauji gyvenimo aprašymai portale CVbankas.lt



CVbankas.lt duomenys

Ta pati tendencija atsispindi ir kandidatavimų statistikoje – kandidatavimų skaičius vėl ūgtelėjo, palyginti su ankstesniu ketvirčiu. Paaugo ir kandidatų vidurkis vienam darbo skelbimui, kuris pastarąjį ketvirtį siekia vidutiniškai 23 kandidatus. Palyginti su tuo pačiu laikotarpiu pernai, kandidatų vidurkis yra 15% didesnis.

Išsiųsti gyvenimo aprašymai portale CVbankas.lt



CVbankas.lt duomenys. Kandidatavimo duomenys pateikti tūkstančiais.

- Išsiųsti gyvenimo aprašymai
- Vidurkis vienam darbo pasiūlymui

Vidutinis kandidatų skaičius pagal darbo skelbimą

Per skelbimo 30 dienų galiojimo laikotarpį

	2020 rugsėjis	2021 rugsėjis	2022 rugsėjis	2023 rugsėjis	Metų pokytis
Administravimas,darbų sauga	139	53	52	60	+15%
Marketingas, reklama	66	28	42	56	+33%
Klientų aptarnavimas, paslaugos	95	38	41	51	+24%
Prekyba-konsultavimas	90	36	34	46	+35%
Pardavimų vadyba	74	30	37	44	+19%
Dizainas, architektūra	47	30	44	43	-2%
Transporto, logistikos vadyba	58	29	35	43	+23%
Personalo valdymas	71	34	33	42	+27%
Vadovavimas, kokybės vadyba	59	33	35	42	+20%
Nekilnojamasis turtas	52	27	37	41	+11%
Žiniasklaida, komunikacija	60	32	45	38	-16%
Švietimas, mokymai, kultūra	63	29	31	36	+16%
Pirkimai, tiekimas	69	27	29	35	+21%
Sandėliavimas	57	22	28	34	+21%
Transporto vairavimas	67	28	32	34	+6%
Medicina, farmacija	30	20	27	28	+4%
Draudimas	60	21	27	27	
Informacinės technologijos	25	15	17	27	+59%
Teisė	33	20	26	27	+4%
Finansai, apskaita, bankininkystė	44	22	21	26	+24%
Eksportas	49	16	23	21	-9%
Gamyba	39	16	19	20	+5%
Maisto gamyba	40	16	18	20	+11%
Apsauga	34	22	19	19	
Žemės ūkis	31	14	16	18	+13%
Statyba	22	10	14	17	+21%
Valstybės tarnyba	43	21	15	17	+13%
Energetika, elektronika	22	10	13	14	+8%
Inžinerija, mechanika	24	11	13	14	+8%

CVbankas.lt duomenys

Parengė:
Portalo CVbankas.lt vadovas **Tomas Toleikis**
tomas@balticclassifieds.com

 **CV**bankas