



Darbo rinkos apžvalga

2023 II ketvirtis

 **CV** bankas



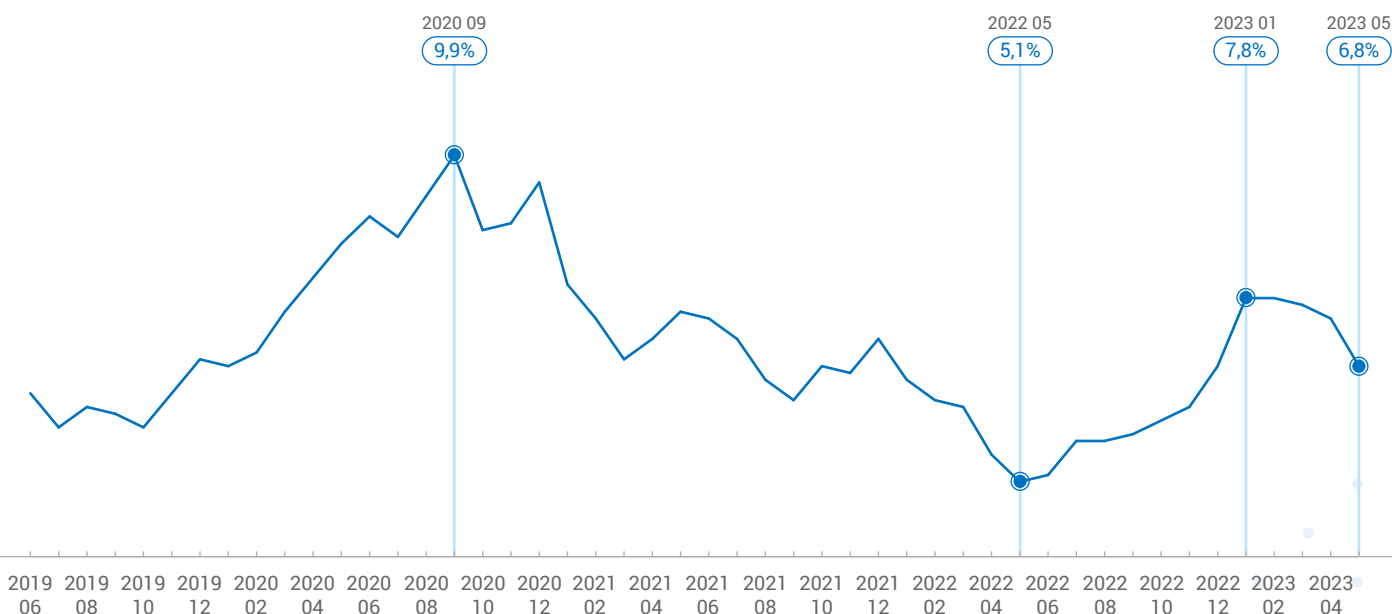
Situacija darbo rinkoje

2023 metų antrasis ketvirtis darbo rinkoje buvo aktyvus laikotarpis, pilnas tendencijų, rodančių rinkos atsigavimą ir kai kuriose srityse net rekordinį augimą. Portale CVbankas.lt fiksavome dar niekada nematytą darbdavių aktyvumą, o darbo skelbimų skaičius beveik grįžo į ankstesnių metų lygį. Kandidatų bei darbdavių aktyvumo duomenys rodo, jog darbuotojų pritraukimas išlieka darbdaviams dideliu iššūkiu. Darbo rinkos dinamiką aptarsime remdamiesi Lietuvos statistikos departamento ir populiariausio Lietuvos darbo paieškos portalo CVbankas.lt duomenimis. Leidinyje kviečiame susipažinti su išsamesne 2023 metų antrojo ketvirčio darbo rinkos situacija ir tendencijomis.

Nedarbo lygis

Metų pradžioje Lietuvoje nedarbo lygis išaugo iki 7,8%, tačiau šis augimas stabtelėjo. Gegužės mėnesį pastebėjome net nedarbo lygio kritimą – rodiklis sumažėjo iki 6,8%.

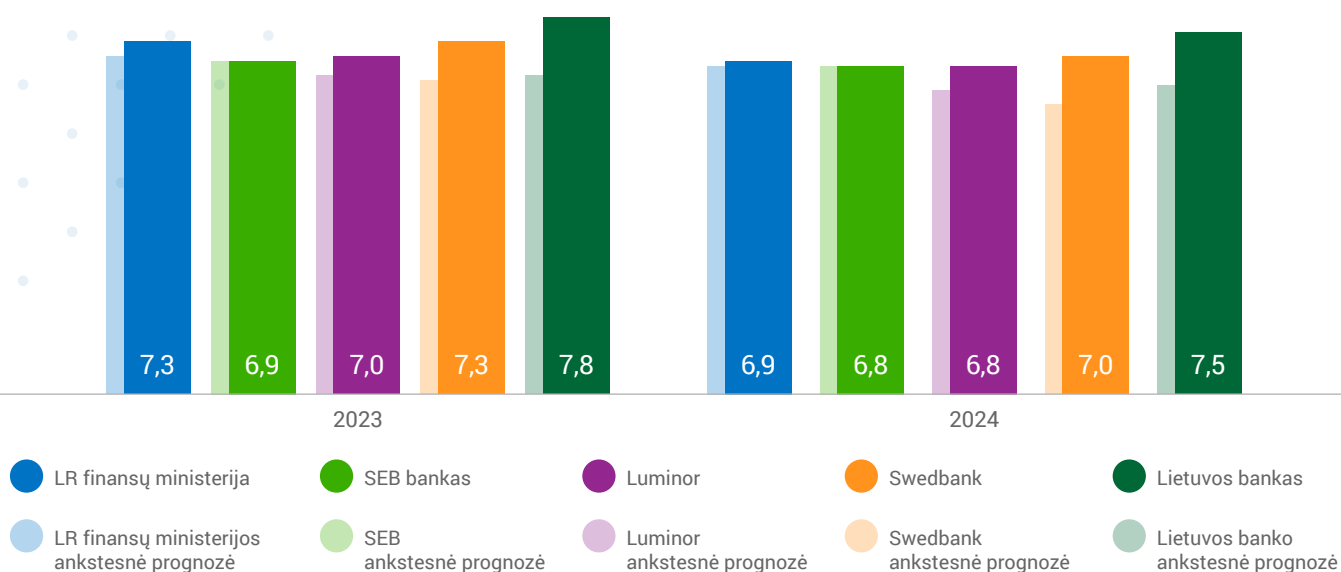
Nedarbo lygis Lietuvoje 2019 m.–2023 m.



Lietuvos statistikos departamento duomenys

Paskutinį ketvirtį dauguma Lietuvos finansinių institucijų nedideliu mastu padidino savo nedarbo lygio prognozes šiems ir ateinantiems metams. Visos metinės prognozės apytiksliai atitinka esamą nedarbo lygį. Tai rodo, kad ekonomistai tikisi gana stabilaus nedarbo lygio 2023-iaisais.

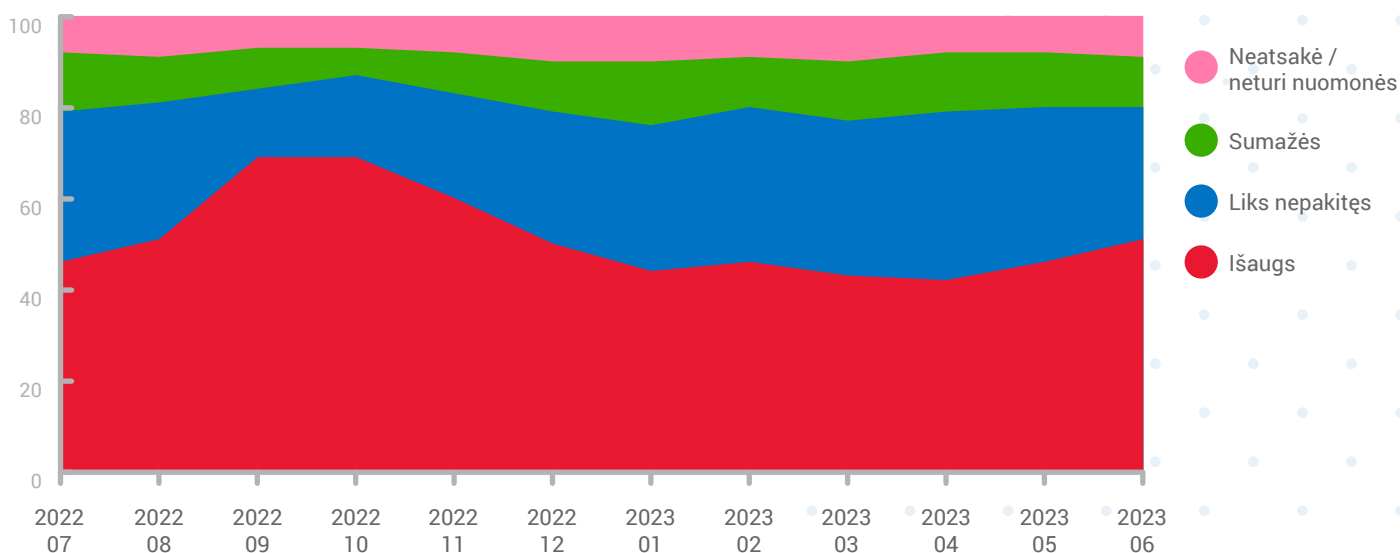
Nedarbo lygio prognozės, proc.



LR finansų ministerijos, SEB banko, Luminor, Swedbank, Lietuvos banko duomenys

Gyventojų nuomonė apie nedarbo lygio perspektyvas, remiantis Lietuvos statistikos departamento kas mėnesį atliekamomis apklausomis, išlieka panaši kaip ir ankstesnį ketvirtį. Per pastaruosius mėnesius vos padaugėjo respondentų, kurie manė, kad nedarbo lygis per artimiausius metus išaugs.

Lietuvos gyventojų apklausa: kaip keisis bedarbių skaičius per artimiausius 12 mėn.?

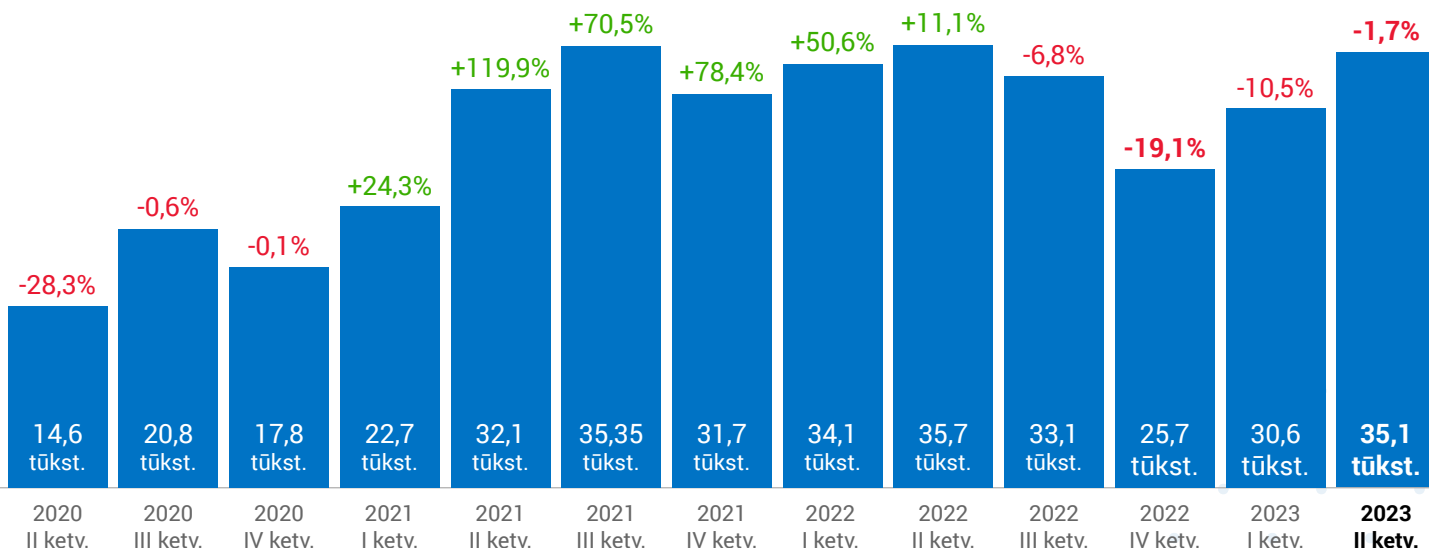


Lietuvos statistikos departamento duomenys

Darbo pasiūlymai

Pastarąjį ketvirtį matome, kad darbo pasiūlymų skaičius po gana didelio nuosmukio praėjusių metų pabaigoje stabilizavosi ir artėja prie ankstesnių metų lygio. Įvesta 35,1 tūkst. darbo pasiūlymų, tai vos 1,7% mažiau nei prieš metus. Palyginti su ankstesniais ketvirčiais, kai metiniai pokyčiai buvo -19,1% ir -10,5%, dabartinį minimalų atsilikimą nuo praėjusių metų vertiname kaip teigiamą ženklą.

Darbo pasiūlymų skaičius portale CVbankas.lt



CVbankas.lt duomenys

Analizuojant darbo skelbimų skaičių pagal kategorijas, pastebima įvairių tendencijų. Palyginti su praėjusiais metais, sumažėjo informacinių technologijų sektoriaus darbuotojų paklausa. Tačiau taip pat matome kategorijas, kuriose darbo skelbimų skaičius yra rekordinis. Pardavimų vadybos, inžinerijos, transporto vadybos, vairavimo, maisto gamybos, draudimo, žemės ūkio srityse antrąjį šių metų ketvirtį pateikta daugiausia darbo skelbimų per visą CVbankas.lt portalo istoriją.

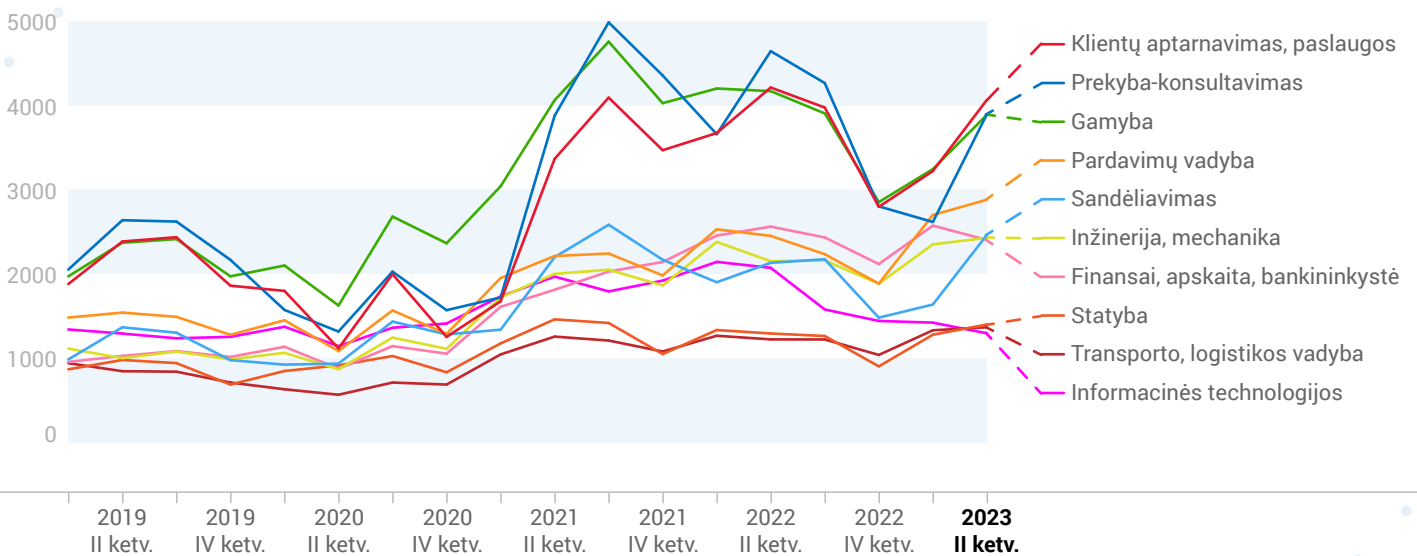
Darbo pasiūlymų skaičius pagal darbo sritis

	2022 II ketv.	2023 II ketv.	Metinis pokytis
Klientų aptarnavimas, paslaugos	4216	4069	-3%
Prekyba-konsultavimas	4648	3898	-16%
Gamyba	4173	3892	-7%
Pardavimų vadyba	2453	2883 ★	+18%
Sandėliavimas	2133	2464	+16%
Inžinerija, mechanika	2151	2429 ★	+13%
Finansai, apskaita, bankininkystė	2563	2404	-6%
Statyba	1293	1400	+8%
Transporto, logistikos vadyba	1223	1367 ★	+12%
Informacinės technologijos	2073	1295	-38%
Transporto vairavimas	1002	1220 ★	+22%
Maisto gamyba	1047	1103 ★	+5%
Administravimas, darbų sauga	1112	1030	-7%
Energetika, elektronika	779	821	+5%
Vadovavimas, kokybės vadyba	739	812	+10%
Personalo valdymas	790	688	-13%
Marketingas, reklama	640	626	-2%
Pirkimai, tiekimas	629	534	-15%
Medicina, farmacija	354	398	+12%
Teisė	300	324	+8%
Apsauga	357	323	-10%
Draudimas	219	283 ★	+29%
Švietimas, mokymai, kultūra	237	246	+4%
Žemės ūkis	122	177 ★	+45%
Dizainas, architektūra	144	136	-6%
Nekilnojamasis turtas	113	79	-30%
Žiniasklaida, komunikacija	95	74	-22%
Ekspertas	48	54	+13%

★ – Žvaigždute pažymėtos kategorijos pastarąjį ketvirtį pasiekė rekordinius darbo skelbimų skaičius

Peržiūrėjus populiariausių darbo sričių skelbimų dinamiką, matyti, kad daugelis didelių kategorijų pradeda atsigauti. Jei per paskutinius du ketvirčius buvo pastebėta tam tikra skelbimų „duobė“, tai šį ketvirtį skelbimų skaičius grįžta prie ankstesnio lygio.

Darbo pasiūlymų dinamika portale CVbankas.lt

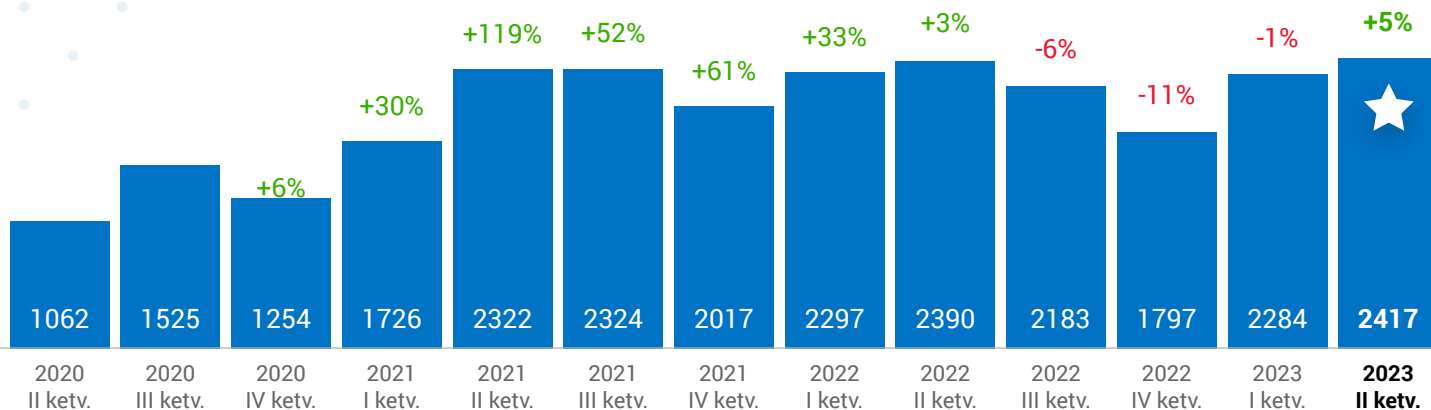


CVbankas.lt duomenys

Darbdavių aktyvumas

Per antrąjį metų ketvirtį portale CVbankas.lt darbuotojų skelbimus publikavo rekordinis darbdavių skaičius – vidutiniškai 2417 įmonių per mėnesį.

Aktyvūs darbdaviai portale CVbankas.lt

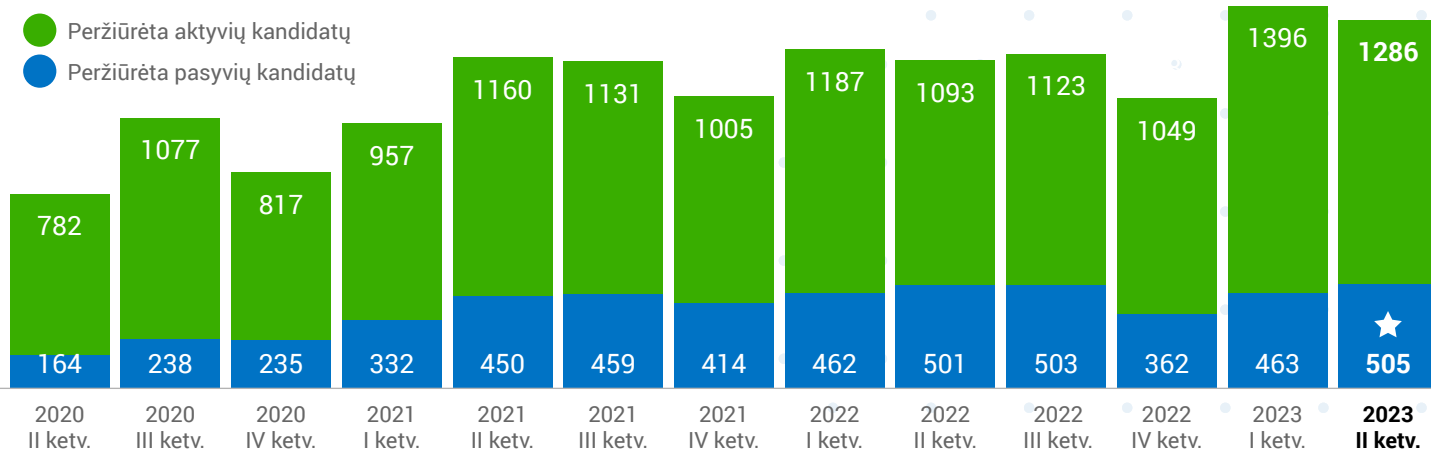


CVbankas.lt duomenys

★ – Rekordas

Kaip ir pirmąjį metų ketvirtį, antrąjį ketvirtį darbdaviai vėl itin aktyviai peržiūrejo kandidatų CV. Verta pažymėti, kad per pastarąjį ketvirtį rekordiškai daug buvo peržiūrėta pasyvių darbo ieškančiųjų CV – tai tie kandidatai, kurie ne patys pateikia savo CV pagal konkrečius darbo pasiūlymus, bet yra randami darbdavių naudojant CV duomenų bazę. Tai rodo, kad darbuotojų pritraukimas darbdaviams išlieka iššūkiu, ir jie turi pasitelkti ne tik darbo pasiūlymus, bet ir paiešką CV duomenų bazėje.

Gyvenimo aprašymų peržiūrėjimų skaičius, tūkst.



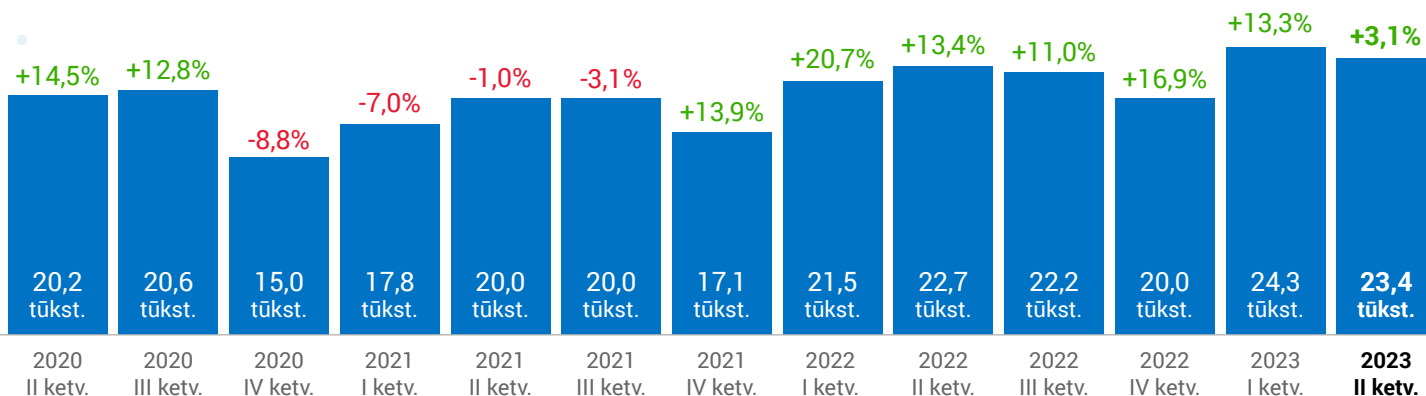
CVbankas.lt duomenys

★ – Rekordas

Darbo ieškančių aktyvumas

Nors darbo ieškančių CVbankas.lt portalo lankytojų skaičius pirmąjį metų ketvirtį buvo rekordinis, antrąjį ketvirtį jų aktyvumas šiek tiek sumažėjo. Naujų gyvenimo aprašymų surašyta tik 3,1% daugiau nei tuo pačiu laikotarpiu pernai.

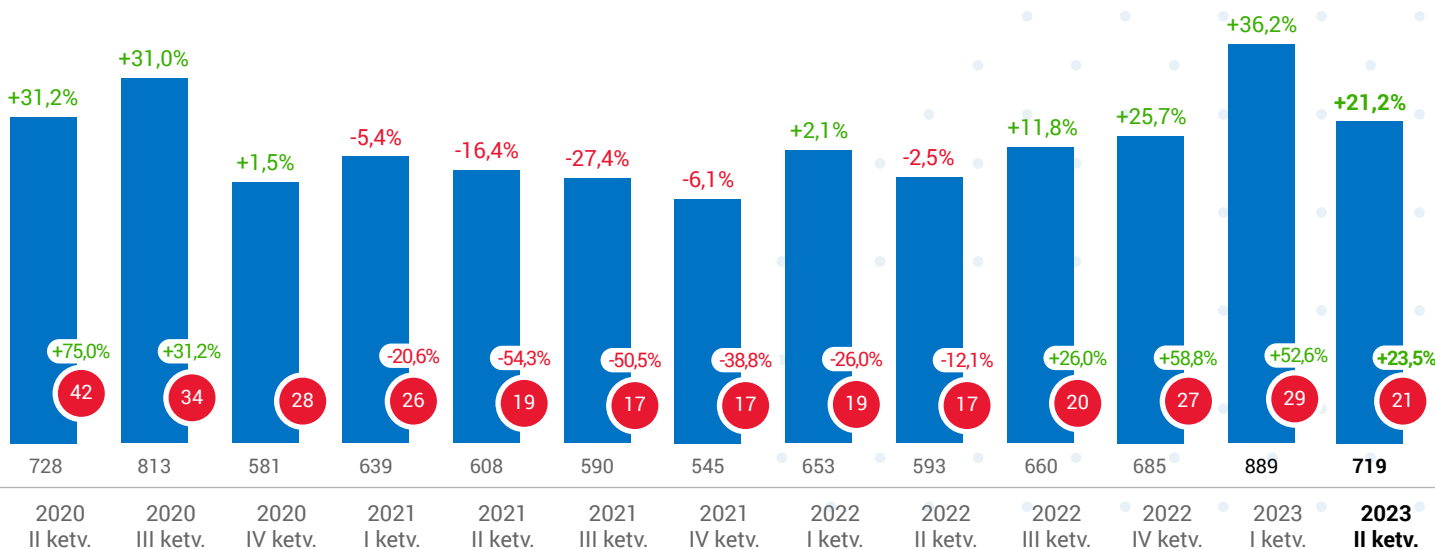
Nauji gyvenimo aprašymai portale CVbankas.lt



CVbankas.lt duomenys

Ta pati tendencija atsispindi ir kandidatavimų statistikoje – kandidatavimų skaičius sumažėjo, palyginti su pirmojo ketvirčio rekordinėmis aukštumomis. Kandidatų vidurkis vienam darbo skelbimui, kuris ankstesniais ketvirčiais nuosekliai augo ir darbdavius jau nuteikė optimistiškai, taip šiek tiek sumažėjo – pastarąjį ketvirtį vidutiniškai sulaukiama 21 kandidato vienam darbo skelbimui. Vis dėlto, palyginti su tuo pačiu laikotarpiu pernai, kandidatų vidurkis yra net 23,5% didesnis.

Išsiųsti gyvenimo aprašymai portale CVbankas.lt



CVbankas.lt duomenys. Kandidatavimo duomenys pateikti tūkstančiais.

- Išsiųsti gyvenimo aprašymai
- Vidurkis vienam darbo pasiūlymui

Atlyginimai

Antrąjį metų ketvirtį vėl pastebime, kad ir toliau auga daugelio populiariausių pareigybių atlyginimų lūkesčiai. Kaip ir pirmąjį ketvirtį, didžiausius atlyginimus pageidauja gauti projektų vadovai, direktoriai ir vadovai. O pardavėjai, salės darbuotojai ir padavėjai išlaiko mažiausius atlyginimų lūkesčius.

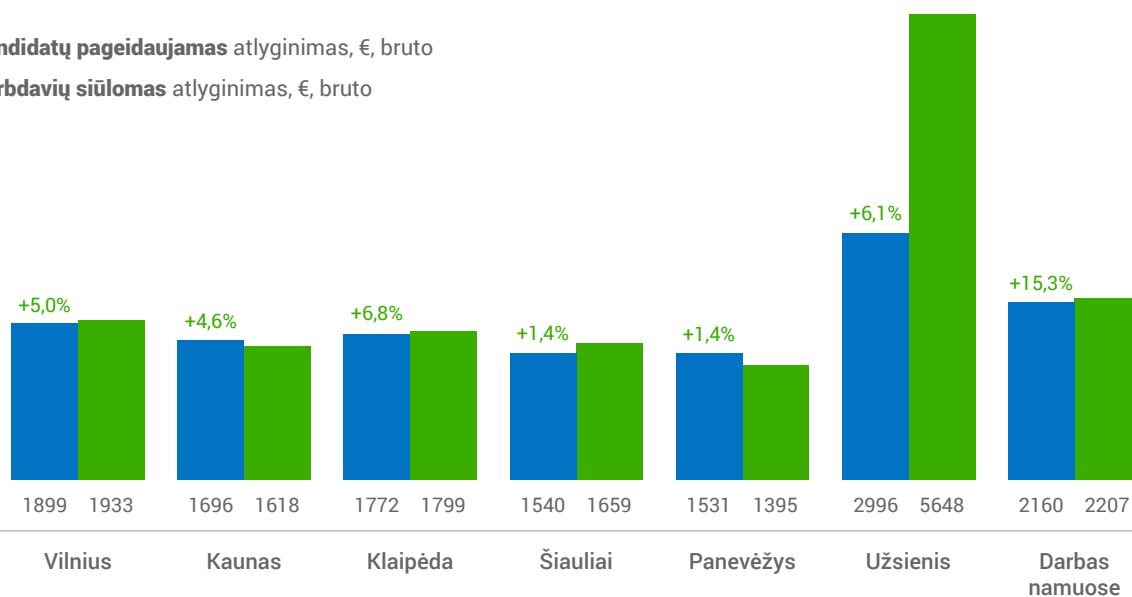
Populiariausių pareigybių darbo ieškančiųjų vidutiniai pageidaujami atlyginimai portale CVbankas.lt

Projektų vadovas	3221	+13,2%
Direktorius	3058	+13,5%
Vadovas	2821	+7,9%
Inžinierius	2545	+11,6%
Montuotojas	2281	+5,6%
Buhalteris	2179	+9,8%
Ekspeditorius	2177	-0,3%
Vadybininkas	2082	+12,5%
Vairuotojas	2082	+7,7%
Pardavimų vadybininkas	2024	+7,6%
Meistras	1988	+1,2%
Specialistas	1944	+5,7%
Administratorius	1757	+7,1%
Bendrosios praktikos slaugytojas	1742	+9,6%
Operatorius	1703	+7,4%
Darbininkas	1682	+15,0%
Asistentas	1634	+10,9%
Kurjeris	1594	+7,6%
Sandėlininkas	1523	-1,9%
Surinkėjas	1515	+4,6%
Virėjas	1450	+1,5%
Padėjėjas	1423	+11,0%
Konsultantas	1358	+9,1%
Pakuotojas	1348	+6,4%
Pagalbinis	1296	+0,5%
Barmenas	1223	+7,3%
Kasininkas	1191	+10,3%
Pardavėjas	1168	+4,8%
Salės darbuotojas	1072	+2,0%
Padavėjas	1060	-3,3%

Antrąjį metų ketvirtį atlyginimai augo visuose didžiuosiuose Lietuvos miestuose. Įdomu tai, jog Šiaulių miesto atlyginimai, anksčiau buvę mažesni nei trijų didžiųjų šalies miestų, paskutinį ketvirtį pasivijo Kauno miesto atlyginimų lygį.

CVbankas.lt atlyginimų statistika pagal miestus

● Vid. **kandidatų pageidaujamas** atlyginimas, €, bruto
● Vid. **darbdavių siūlomas** atlyginimas, €, bruto



CVbankas.lt informacija, 2023 m. liepos mėn. Atlyginimai pateikti eurais, bruto.

Žvelgiant į darbo sritis, energetikos ir elektronikos specialistai turi didžiausių atlyginimų lūkesčių. Ši sritis apima ir šiuo metu itin aktyviai vystomą saulės energetikos sektorių, kuriame siūlomos tiek patrauklios pozicijos Lietuvoje, tiek ir darbo galimybės užsienyje, kur siūlomi dar geresni atlyginimai. Toliau rikiuojasi kitos sritys, kurių atstovai turi aukštų atlyginimų lūkesčių: vadovavimo, informacinių technologijų, transporto vadybos bei inžinerijos.

CVbankas.lt atlyginimų statistika pagal darbo sritis

	Pageidaujamas vid. atl.	6 mėn. pokytis	Siūlomas vid. atl.	Kiek skiriasi?
Energetika, elektronika	2796	+11,1%	2323	-17%
Informacinės technologijos	2792	+10,4%	2867	+3%
Vadovavimas, kokybės vadyba	2719	+5,9%	2475	-9%
Transporto, logistikos vadyba	2483	+9,7%	1997	-20%
Inžinerija, mechanika	2430	+4,9%	2310	-5%
Statyba	2392	-1,0%	3333	+39%
Pirkimai, tiekimas	2365	+5,3%	1868	-21%
Teisė	2350	+2,6%	2174	-7%
Finansai, apskaita, bankininkystė	2313	+14,0%	1974	-15%
Marketingas, reklama	2249	+0,6%	1987	-12%
Pardavimų vadyba	2223	+12,8%	2088	-6%
Personalo valdymas	2181	+7,4%	1809	-17%
Transporto vairavimas	2172	+6,6%	2427	+12%
Valstybės tarnyba	2075	+12,2%	1506	-27%
Medicina, farmacija	1944	+10,5%	2320	+19%
Dizainas, architektūra	1940	-4,4%	1880	-3%
Gamyba	1759	+7,4%	1922	+9%
Administravimas, darbų sauga	1732	+10,3%	1447	-16%
Švietimas, mokymai, kultūra	1686	+7,0%	1476	-12%
Apsauga	1588	+10,4%	1008	-37%
Sandėliavimas	1573	+5,1%	1359	-14%
Žemės ūkis	1561	+2,4%	2003	+28%
Maisto gamyba	1431	+0,8%	1369	-4%
Klientų aptarnavimas, paslaugos	1381	+3,8%	1287	-7%
Prekyba-konsultavimas	1248	+5,1%	1023	-18%

CVbankas.lt informacija, 2023 m. liepos mėn. Atlyginimai pateikti eurais, bruto.

Parengė:
Portalo CVbankas.lt vadovas **Tomas Toleikis**
tomas@balticclassifieds.com