



# Darbo rinkos apžvalga

2023 I ketvirtis

 **CV** bankas



# Situacija darbo rinkoje

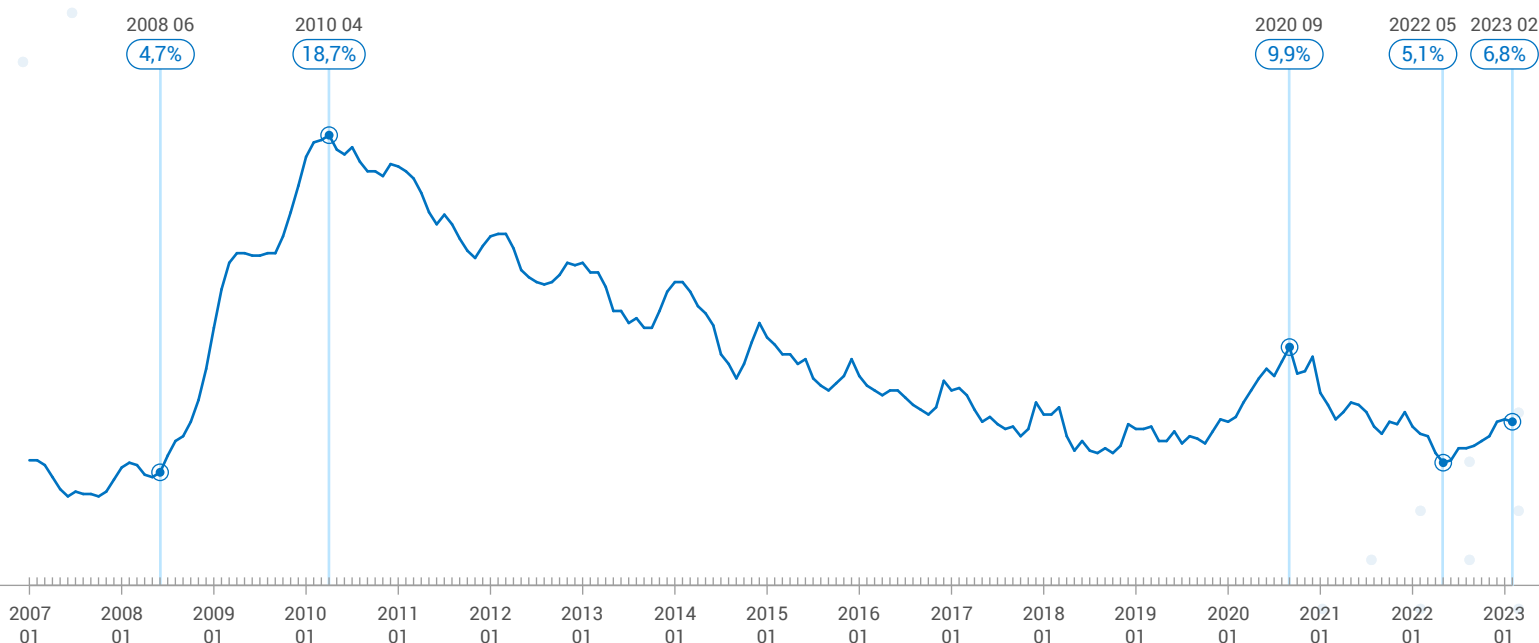
Pirmąjį 2023-ųjų metų ketvirtį Lietuvos darbo rinkoje jau pastebime ir tam tikrų pozityvių ženklų. Darbo pasiūlymų kritimas, palyginti su situacija prieš metus, jau ne toks reikšmingas, kaip buvo praėjusį ketvirtį – skaičius jau pamažu artėja link ankstesnių metų lygio. O tam tikros kategorijos demonstruoja ir skelbimų skaičiaus rekordus. Rekordinis yra ir darbo ieškančiųjų aktyvumas.

Nedarbo lygis kelis mėnesius iš eilės yra stabilizavęsis, o ekonomistų prognozėse šio rodiklio perspektyva dabar netgi šiek tiek optimistiškesnė nei anksčiau. Remdamiesi Lietuvos statistikos departamento duomenimis bei lankomiausio Lietuvoje darbo paieškos portalo CVbankas.lt statistika, vertiname, kokia yra šiuo metu situacija ir kokios jaučiamos tendencijos.

# Nedarbo lygis

Nors nuo praėjusių metų gegužės mėnesio pradžios nedarbo lygis Lietuvoje šiek tiek išaugo, pastaruoju metu stebimas stabilizavimas – per pastaruosius 3 mėnesius šis rodiklis reikšmingai nesikeitė ir lieka nusistovėjęs ties 6,8%–6,9% lygiu.


## Nedarbo lygis Lietuvoje 2007 m.–2023 m.



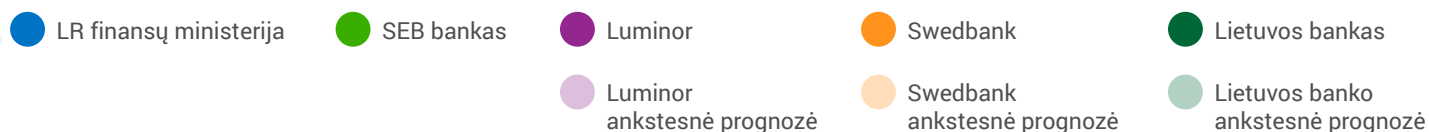
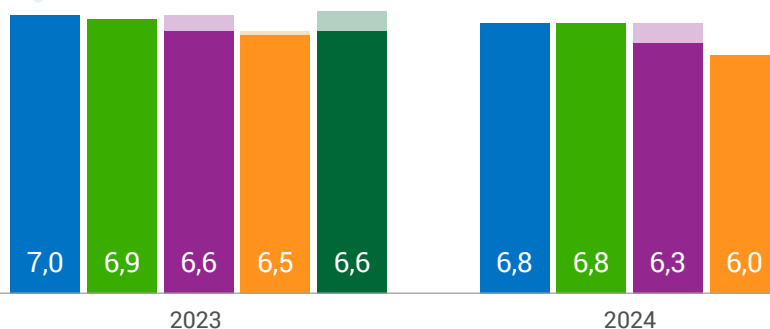
Lietuvos statistikos departamento duomenys

Lietuvos finansinių institucijų ekonomistai prognozuoja šioms metams 6,5%–7% siekiantį nedarbo lygį, kuris ateinančiais metais, tikimasi, turėtų mažėti iki 6%–6,8%. Pastaruoju

metu buvo pristatyta atnaujintų ekonomikos prognozių, kuriose dalis institucijų mažino savo nedarbo lygio prognozę – jog lūkesčiai šiuo klausimu tampa šiek tiek optimistiškesni.



## Nedarbo lygio prognozės, proc.

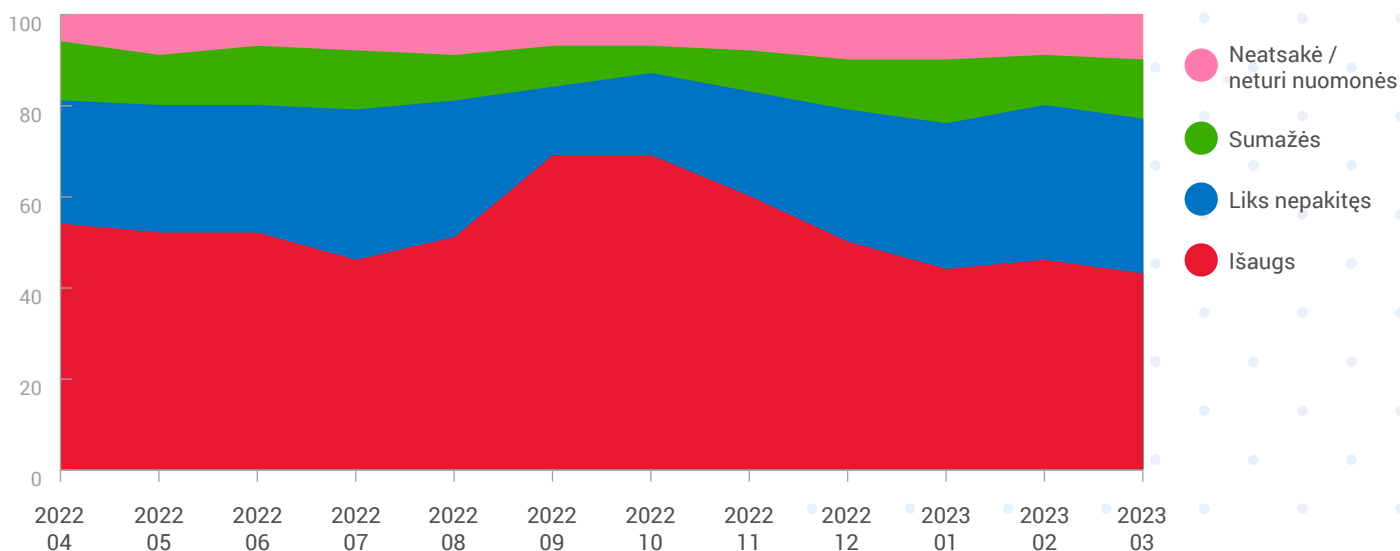


LR finansų ministerijos, SEB banko, Luminor, Swedbank, Lietuvos banko duomenys

Optimistiškesnės šiuo klausimu yra ne tik ekonomistų, tačiau ir gyventojų nuomonės. Lietuvos statistikos departamentas kas mėnesį vykdo apklausas, kurių vienas iš klausimų yra, kaip, Lietuvos gyventojų nuomone, keisis bedarbių skaičius per

artimiausius 12 mėn. Pastarąjį ketvirtį šios apklausos rezultatai yra optimistiškiausi per visus metus – mažėja manančių, jog bedarbių skaičius augs, ir daugėja respondentų, kurie tiki, kad šis rodiklis reikšmingai nesikeis per artimiausius 12 mėn.

## Lietuvos gyventojų apklausa: kaip keisis bedarbių skaičius per artimiausius 12 mėn.?



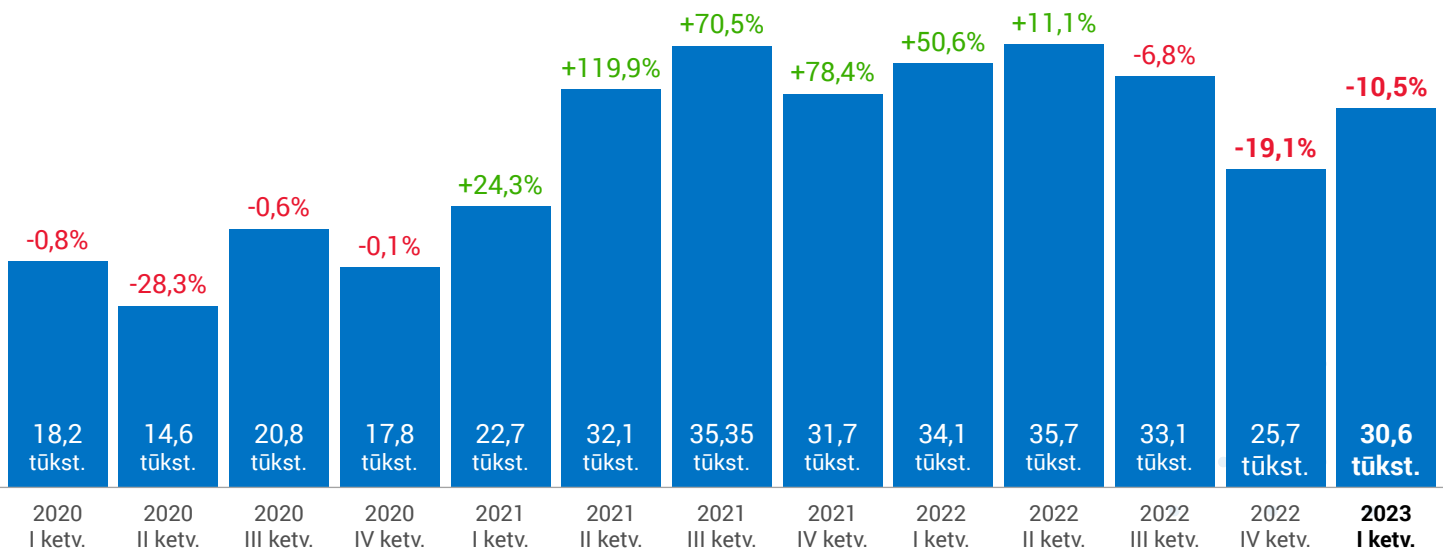
Lietuvos statistikos departamento duomenys

# Darbo pasiūlymai

Optimistiškesnės nuotaikos atsispindi ir darbo skelbimų statistikoje. Jei ankstesnį ketvirtį stebėjome gana drastišką skelbimų skaičiaus kritimą, tai pirmąjį šių metų ketvirtį skelbimų

skaičius grįžta jau arčiau praėjusių metų lygio. Jis vis dar 10,5% mažesnis nei pirmąjį ankstesnių metų ketvirtį, tačiau kur kas geresnis nei praėjusių metų pabaigoje.

## Darbo pasiūlymų skaičius portale CVbankas.lt



CVbankas.lt duomenys

Vertinant skelbimų skaičių pagal kategorijas, stebimos įvairios tendencijos. Darbo pasiūlymų skaičius mažėjo daugelyje kategorijų, tačiau nemažai ir tokių, kur skelbimų skaičius – rekordinis. Pardavimų vadybos, finansų, transporto vadybos, maisto gamybos,

energetikos, teisės, žemės ūkio bei eksporto kategorijose per pirmąjį šių metų ketvirtį buvo įdėta daugiausia darbo skelbimų per visą CVbankas.lt portalo istoriją. Tai rodo, jog nepaisant nuotaikų rinkoje, šių sričių specialistų poreikis vis dar auga.

## Darbo pasiūlymų skaičius pagal darbo sritis

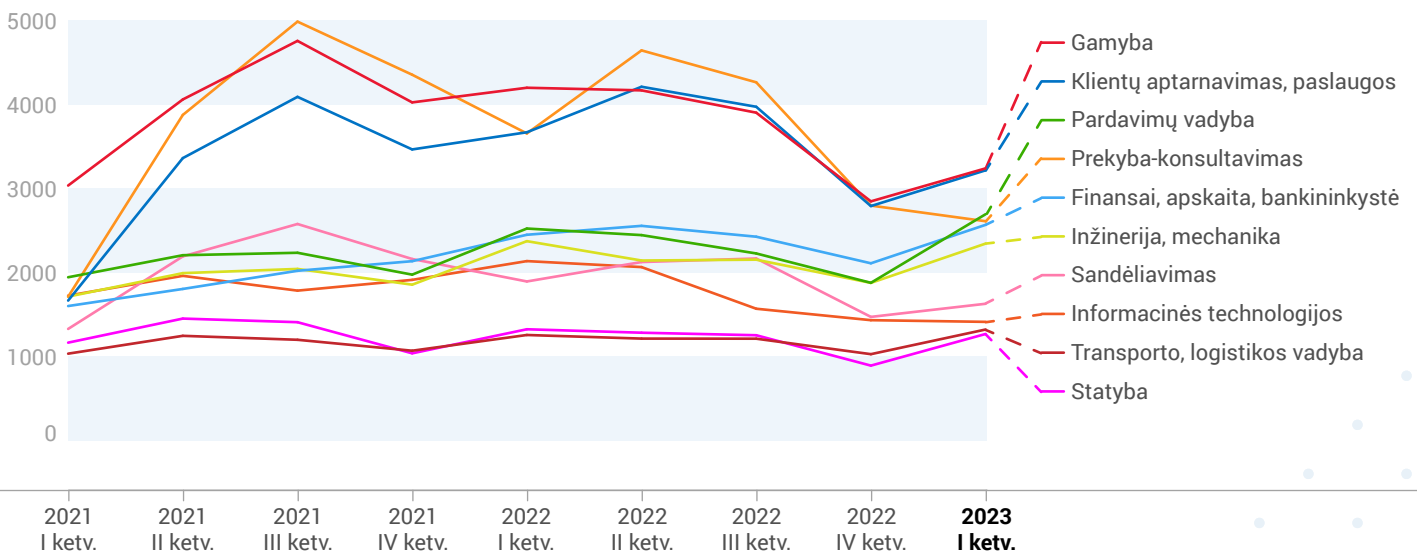
	2022 I ketv.	2023 I ketv.	Metinis pokytis
Klientų aptarnavimas, paslaugos	3675	<b>3223</b>	-12,3%
Gamyba	4204	<b>3246</b>	-22,8%
Prekyba-konsultavimas	3661	<b>2618</b>	-28,5%
Pardavimų vadyba	2531	<b>2701</b>	+6,7%
Finansai, apskaita, bankininkystė	2457	<b>2575</b>	+4,8%
Inžinerija, mechanika	2381	<b>2352</b>	-1,2%
Sandėliavimas	1902	<b>1637</b>	-13,9%
Informacinės technologijos	2144	<b>1422</b>	-33,7%
Transporto, logistikos vadyba	1266	<b>1331</b>	+5,1%
Statyba	1334	<b>1278</b>	-4,2%
Transporto vairavimas	902	<b>816</b>	-9,5%
Administravimas, darbų sauga	1199	<b>997</b>	-16,9%
Maisto gamyba	755	<b>799</b>	+5,8%
Energetika, elektronika	764	<b>843</b>	+10,3%
Personalo valdymas	856	<b>756</b>	-11,7%
Vadovavimas, kokybės vadyba	828	<b>752</b>	-9,2%
Marketingas, reklama	700	<b>645</b>	-7,7%
Pirkimai, tiekimas	568	<b>551</b>	-3,0%
Medicina, farmacija	451	<b>360</b>	-20,2%
Teisė	272	<b>351</b>	+29,0%
Apsauga	277	<b>261</b>	-5,8%
Draudimas	266	<b>270</b>	+1,5%
Švietimas, mokymai, kultūra	195	<b>218</b>	+11,8%
Dizainas, architektūra	166	<b>128</b>	-22,9%
Žemės ūkis	123	<b>144</b>	+17,1%
Eksportas	38	<b>83</b>	+118,4%
Nekilnojamasis turtas	114	<b>91</b>	-20,2%
Žiniasklaida, komunikacija	89	<b>83</b>	-6,7%

CVbankas.lt duomenys.

Pažvelgę į populiariausių darbo sričių skelbimų dinamiką, galime pastebėti, kad skelbimų reikšmingiausiai sumažėjo 3 didžiausiose kategorijose – gamybos, klientų aptarnavimo ir prekybos. Tai tos sritys, kurių darbo skelbimų skaičius ir labiausiai išaugo

besibaigiant pandemijai 2021–aisiais metais. Panašu, jog po pandemijos buvo itin išaugęs darbuotojų poreikis šiose srityse, o šiuo metu didelė dalis darbo vietų buvo užpildyta, tad skelbimų skaičiai šiose srityse grįžta į ankstesnį lygį.

## Darbo pasiūlymų dinamika portale CVbankas.lt

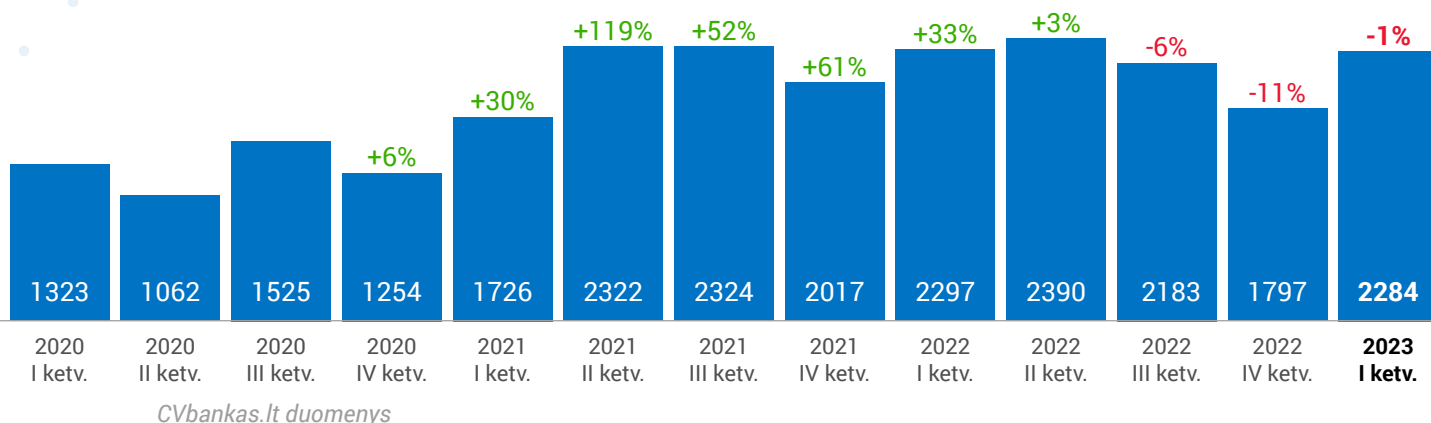


CVbankas.lt duomenys

# Darbdavių aktyvumas

Aktyvių darbdavių skaičius portale, galima sakyti, grįžo į ankstesnių metų lygį – pirmąjį metų ketvirtį skelbimus publikavo tik 1% mažiau įmonių nei analogišku praėjusių metų laikotarpiu.

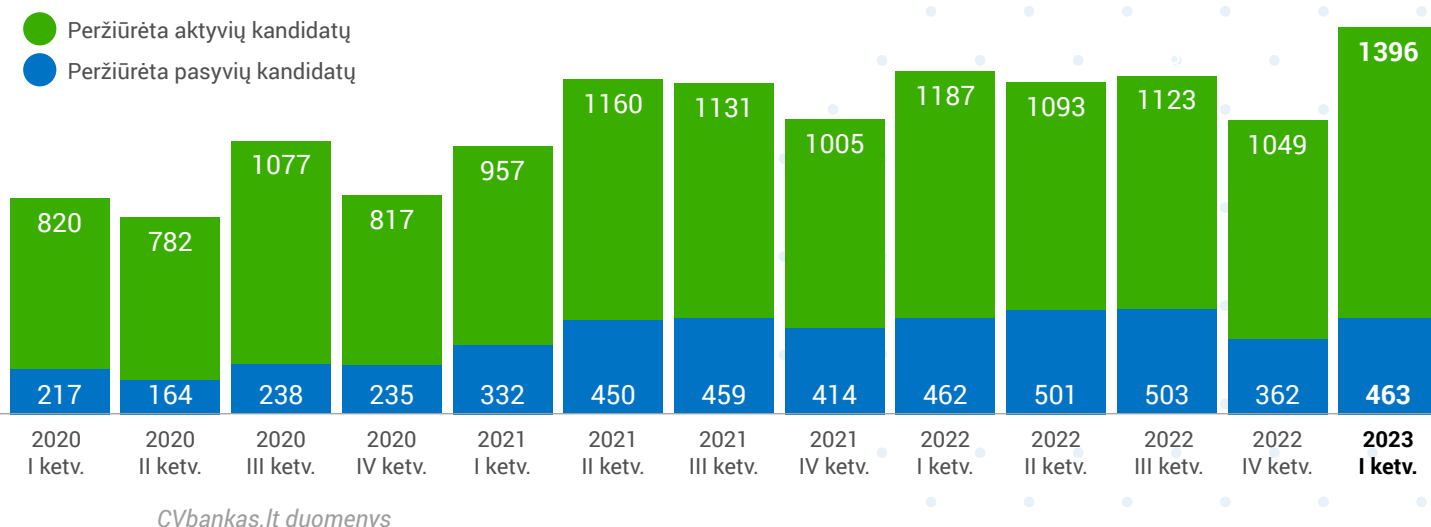
## Aktyvūs darbdaviai portale CVbankas.lt



O kandidatų peržiūrėjimų skaičius – rekordinis. Pasyvių kandidatų (tų, kurie ne kandidatuoja pagal darbo skelbimus, bet yra randami CV duomenų bazėje) CV per pirmąjį šių metų ketvirtį peržiūrėta vos daugiau nei prieš metus. O aktyvių kandidatų peržiūrėjimų (tų, kurie atsiunčia

savo CV pagal darbdavių skelbimus) pastarąjį ketvirtį buvo beveik 1,4 mln. Tai iki šiol neregėtas CV peržiūrėjimų aktyvumas. Reikia pripažinti, kad tai susiję ne tiek su darbdavių aktyvumu, kiek su kandidatų aktyvumu, kurį aptarsime vėliau apžvalgoje.

## Gyvenimo aprašymų peržiūrėjimų skaičius, tūkst.



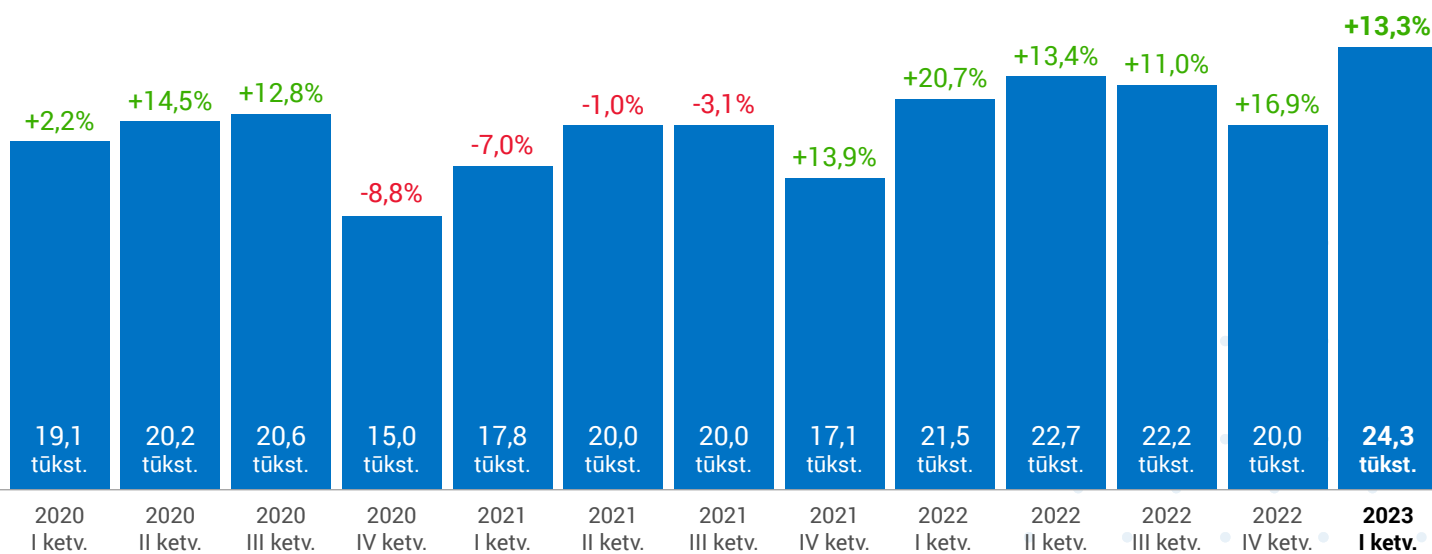


# Darbo ieškančiųjų aktyvumas

Naujų gyvenimo aprašymų skaičius portale CVbankas.lt per pastarąjį ketvirtį augo 13,3%, palyginti su ankstesniais metais. Nuo pat 2022-ųjų pradžios darbo ieškančiųjų aktyvumas augo tikrai sparčiai ir toks procentinis

augimas nėra ypač didelis. Vis tik vertinant absoliučiu skaičiumi, pastarąjį ketvirtį buvo sukurta daugiausia gyvenimo aprašymų per visą CVbankas.lt istoriją – daugiau nei 24 tūkstančiai.

## Nauji gyvenimo aprašymai portale CVbankas.lt

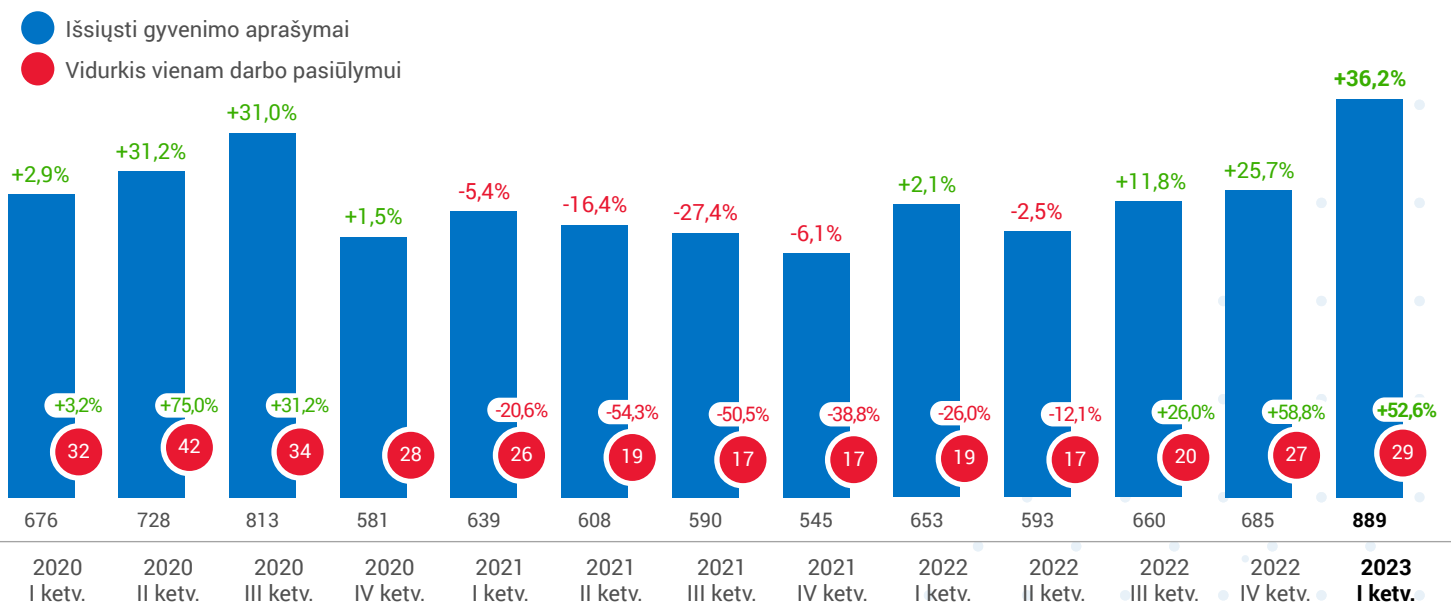


CVbankas.lt duomenys

Pagal darbo skelbimus išsiųstų gyvenimo aprašymų skaičius taip pat rekordinis – beveik 900 tūkst. per ketvirtį. Tai net 36,2% daugiau nei prieš metus. Prasidėjus Covid pandemijai ir po jos darbo rinkoje stebėjome tikrą darbo ieškančiųjų sąstingį ir panašų, jog nuo šių metų pradžios daug darbuotojų vis dėlto nusprendė sugrįžti į darbo rinką bei pradėti ieškoti darbo. Galbūt tam įtakos turi ir tam tikras ekonominis neapibrėžtumas, kuris skatina žmones paskubėti užsitikrinti darbo vietą ir pajamas, taigi pradėti

ieškoti darbo. Kandidatų vidurkis vienam darbo skelbimui taip pat yra reikšmingai išaugęs, palyginti su praėjusiais metais – šiuo metu vienam darbo skelbimui vidutiniškai sulaukiama 29 kandidatų, tačiau šis rodiklis toli gražu nėra rekordinis – darbuotojų paklausa (bei darbo pasiūlymų skaičius) yra šiuo metu išties didelis, palyginti su buvusiu prieš 2 ir daugiau metų, kai įmonės sulaukdavo rekordiškai daug kandidatų pagal paskelbtus darbo pasiūlymus.

## Išsiųsti gyvenimo aprašymai portale CVbankas.lt



CVbankas.lt duomenys. Kandidatavimo duomenys pateikti tūkstančiais.

Žiūrint pagal atskiras kategorijas, augo visų kategorijų vidutinis kandidatų skaičius. Daugiausia kandidatų sulaukiama administravimo, klientų aptarnavimo, marketingo, prekybos bei

sandėliavimo srityse. Mažiausiai kandidatų sulaukia darbdaviai, ieškantys energetikos, inžinerijos, žemės ūkio sričių darbuotojų.

# Vidutinis kandidatų skaičius pagal darbo skelbimą

Per skelbimo 30 dienų galiojimo laikotarpį

	2022 balandis	2023 balandis	Metų pokytis
Administravimas, darbų sauga	48	68	+42%
Klientų aptarnavimas, paslaugos	35	58	+66%
Marketingas, reklama	32	54	+69%
Prekyba-konsultavimas	31	51	+65%
Sandėliavimas	23	51	+122%
Pardavimų vadyba	34	49	+44%
Dizainas, architektūra	31	48	+55%
Transporto vairavimas	32	47	+47%
Vadovavimas, kokybės vadyba	33	47	+42%
Transporto, logistikos vadyba	31	45	+45%
Nekilnojamasis turtas	30	44	+47%
Žiniasklaida, komunikacija	33	44	+33%
Personalo valdymas	34	41	+21%
Pirkimai, tiekimas	28	39	+39%
Draudimas	21	38	+81%
Medicina, farmacija	25	37	+48%
Švietimas, mokymai, kultūra	30	37	+23%
Maisto gamyba	17	31	+82%
Eksportas	17	28	+65%
Gamyba	19	28	+47%
Finansai, apskaita, bankininkystė	19	27	+42%
Teisė	24	26	+8%
Apsauga	23	25	+9%
Informacinės technologijos	14	24	+71%
Statyba	13	20	+54%
Valstybės tarnyba	16	19	+19%
Energetika, elektronika	12	17	+42%
Inžinerija, mechanika	12	16	+33%
Žemės ūkis	16	16	

# Atlyginimai

Paskutinį metų ketvirtį augo beveik visų populiariausių pareigybių atlyginimų lūkesčiai. Kaip ir ankstesnį ketvirtį, didžiausių atlyginimų pageidauja projektų vadovai, direktoriai ir vadovai. Mažiausius atlyginimo lūkesčius turi kasininkai, salės darbuotojai, padavėjai.

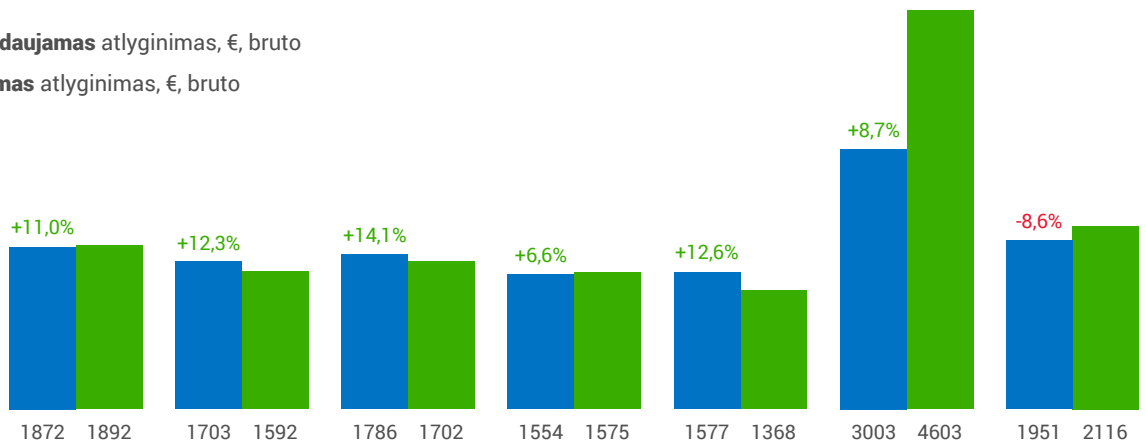
Populiariausių pareigybių darbo ieškančiųjų vidutiniai pageidaujami atlyginimai portale CVbankas.lt

Projektų vadovas	3038	+9,5%
Direktorius	2856	+7,0%
Vadovas	2698	+6,7%
Inžinierius	2425	+10,9%
Montuotojas	2253	+5,3%
Buhalteris	2056	-0,2%
Ekspeditorius	2042	-1,5%
Vadybininkas	1995	+10,7%
Pardavimų vadybininkas	1989	+0,4%
Vairuotojas	1979	+2,5%
Meistras	1958	-4,4%
Specialistas	1849	-0,3%
Administratorius	1682	+6,2%
Darbininkas	1680	+20,7%
Operatorius	1644	+4,1%
Apskaitininkas	1590	+11,9%
Sandėlininkas	1559	+2,4%
Kurjeris	1531	+7,4%
Asistentas	1502	+6,7%
Surinkėjas	1488	+3,5%
Virėjas	1415	+4,1%
Pakuotojas	1343	+17,7%
Padėjėjas	1321	+5,9%
Pagalbinis	1306	+7,9%
Konsultantas	1295	+5,8%
Barmenas	1164	+4,2%
Pardavėjas	1147	+8,1%
Kasininkas	1120	+5,6%
Salės darbuotojas	1110	+10,1%
Padavėjas	993	-9,0%

Visuose didžiausiuose Lietuvos miestuose per paskutinį pusmetį vidutiniai atlyginimai augo. Šiek tiek sumažėjo vidutinis pageidaujamas atlyginimas darbuotojų, norinčių dirbti užsienyje arba nuotoliniu būdu – namuose.

## CVbankas.lt atlyginimų statistika pagal miestus

● Vid. **kandidatų pageidaujamas** atlyginimas, €, bruto  
 ● Vid. **darbdavių siūlomas** atlyginimas, €, bruto



Vyraujantys atlyginimai darbo skelbimuose, €, bruto

1000-3200	1000-2800	1000-2800	1000-2200	1000-2200	2600-5000	1000-4000
Vilnius	Kaunas	Klaipėda	Šiauliai	Panevėžys	Užsienis	Darbas namuose

CVbankas.lt informacija, 2023 m. balandžio mėn. Atlyginimai pateikti eurais, bruto.

Vertinant pagal darbo sritis, didžiausių atlyginimų pageidauja energetikos, elektronikos srities darbuotojai. Ši sritis apima darbus, susijusius ir su pastaruosiu metu itin suaktyvėjusia saulės energetikos sritimi, kurioje šiuo metu siūloma tiek gerai apmokamų

pozicijų Lietuvoje, tiek ir pasiūlymų dirbti užsienyje, su dar geresniais siūlomais atlyginimais. Toliau jau tradiciškai rikiuojasi vadovavimo, informacinių technologijų, statybos, transporto vadybos specialistai.

## CVbankas.lt atlyginimų statistika pagal darbo sritis

	Pageidaujamas vid. atl.	6 mėn. pokytis	Siūlomas vid. atl.	Kiek skiriasi?
Energetika, elektronika	2849	+27,7%	2270	-20%
Vadovavimas, kokybės vadyba	2706	+10,4%	2452	-9%
Informacinės technologijos	2599	+5,7%	2763	+6%
Statyba	2411	+5,6%	3392	+41%
Transporto, logistikos vadyba	2357	+5,6%	1895	-20%
Inžinerija, mechanika	2350	+2,4%	1996	-15%
Teisė	2276	+4,9%	2152	-5%
Pirkimai, tiekimas	2244	+10,6%	1795	-20%
Marketingas, reklama	2191	+2,0%	1969	-10%
Personalo valdymas	2146	+5,9%	1761	-18%
Pardavimų vadyba	2132	+10,7%	1991	-7%
Finansai, apskaita, bankininkystė	2128	+10,3%	1931	-9%
Transporto vairavimas	2091	+8,4%	2400	+15%
Dizainas, architektūra	2016	+3,4%	1856	-8%
Valstybės tarnyba	1891	-2,7%	1347	-29%
Medicina, farmacija	1836	+7,3%	1894	+3%
Gamyba	1721	+7,7%	1812	+5%
Administravimas, darbų sauga	1686	+9,8%	1465	-13%
Žemės ūkis	1680	+19,6%	2124	+26%
Švietimas, mokymai, kultūra	1642	+11,3%	1761	+7%
Sandėliavimas	1536	+4,7%	1302	-15%
Apsauga	1496	+2,8%	986	-34%
Maisto gamyba	1469	+11,4%	1797	+22%
Klientų aptarnavimas, paslaugos	1371	+9,0%	1352	-1%
Prekyba - konsultavimas	1220	+7,2%	993	-19%

CVbankas.lt informacija, 2023 m. balandžio mėn. Atlyginimai pateikti eūrais, bruto.

Parengė:  
Portalo CVbankas.lt vadovas **Tomas Toleikis**  
tomas@balticclassifieds.com