

2022

III ketvirtis

# DARBO RINKOS APŽVALGA



# SITUACIJA DARBO RINKOJE

Praėjusiais metais Lietuvos darbo rinkoje stebėjome beprecedentį rinkos aktyvumo šuolį (per kelis praėjusių metų mėnesius darbo pasiūlymų skaičius darbo portaluose išaugo dvigubai ir pasiekė rekordinį lygį). Šiais metais darbo rinka išlieka aktyvi, tačiau augimas yra sustojęs. Šalies ekonomikoje vyrauja „priešpriešinis vėjas“, lemiamas keleto veiksnių: Rusijos invazijos į Ukrainą, augančių energetikos kainų, infliacijos, augančių palūkanų. Visa tai veikia ir Lietuvos darbo rinką, kuriai prognozuojamas nežymus sulėtėjimas ateinančiais metais. Visgi šiuo

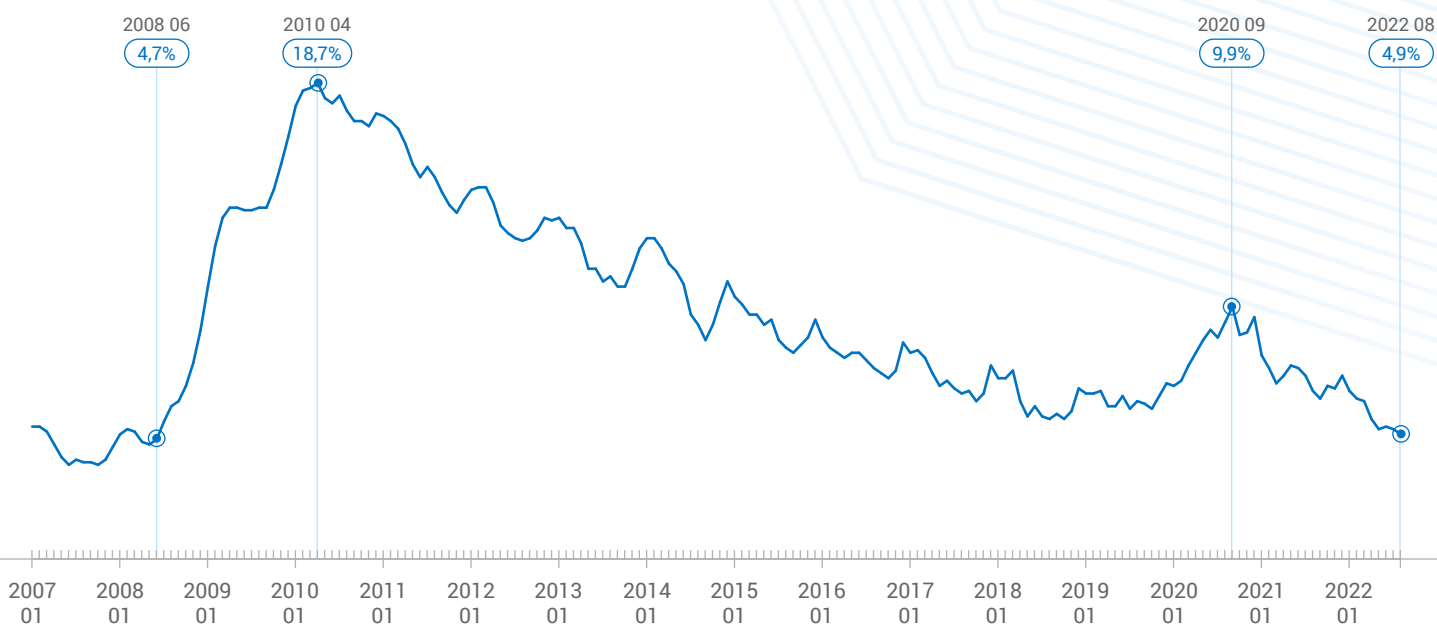
metu šalyje nedarbo lygis yra toks žemas, kokį regėjome tik prieš 14 metų, o ekonomistai sutaria, kad nėra priežasčių dideliam jo šuoliui. Šioje darbo rinkos apžvalgoje pateikiame įvairius Lietuvos darbo rinkos rodiklius: nedarbo lygį, darbo pasiūlymų dinamiką, darbdavių bei darbo ieškančiųjų aktyvumo rodiklius, atlyginimų tendencijas. Remdamiesi Lietuvos statistikos departamento duomenimis bei lankomiausio Lietuvoje darbo paieškos portalo CVbankas.lt statistika vertiname, kokia yra šiandieninė situacija ir kokios jaučiamos tendencijos.

# NEDARBO LYGIS

Nedarbo lygis Lietuvoje šių metų rugpjūčio mėn. nukrito iki 4,9%. Palyginti pandemijos laikotarpiu, 2020 m rugsėjo mėn. nedarbo lygis šalyje buvo pakilęs iki

9,9%. Nuo to laiko jis jau sumažėjo perpus. Paskutinį kartą tokį mažą skaičių matėme daugiau nei prieš 14 metų – 2008-aisiais.

## Nedarbo lygis Lietuvoje 2007 m. - 2022 m.

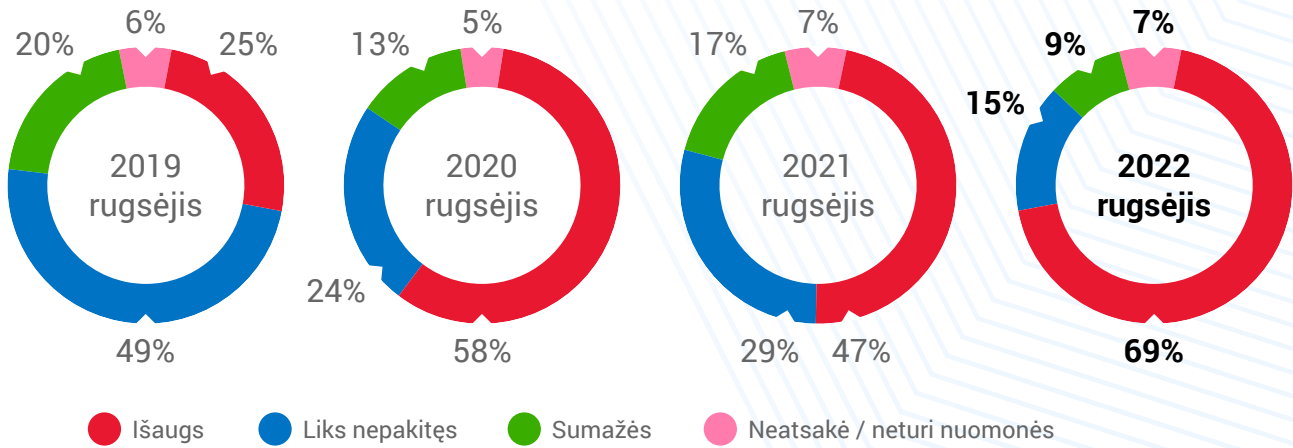


*Lietuvos statistikos departamento duomenys*

Galima manyti, kad šio rodiklio dinamika artimiausiu metu turėtų keisti savo kryptį. Gyventojų nuotaikos atskleidžia, kad nesitikima, jog nedarbo lygis ir toliau kris. Anot Lietuvos statistikos departamento apklausos, vykdytos rugsėjo mėn., rezultatų, net 69% Lietuvos gyventojų mano, jog bedarbių skaičius

Lietuvoje per artimiausius 12 mėnesių augs. Ir tik 9% respondentų prognozuoja, kad bedarbių skaičius mažės. Dabartinė gyventojų nuomonė šiuo klausimu yra gerokai pesimistiškesnė tiek lyginant su praėjusių metų rudeniu, tiek ir su labiausiai Covid-19 pandemijos paveiktu 2020-ųjų metų rudeniu.

## Lietuvos gyventojų apklausa: kaip keisis bedarbių skaičius per artimiausius 12 mėn.?

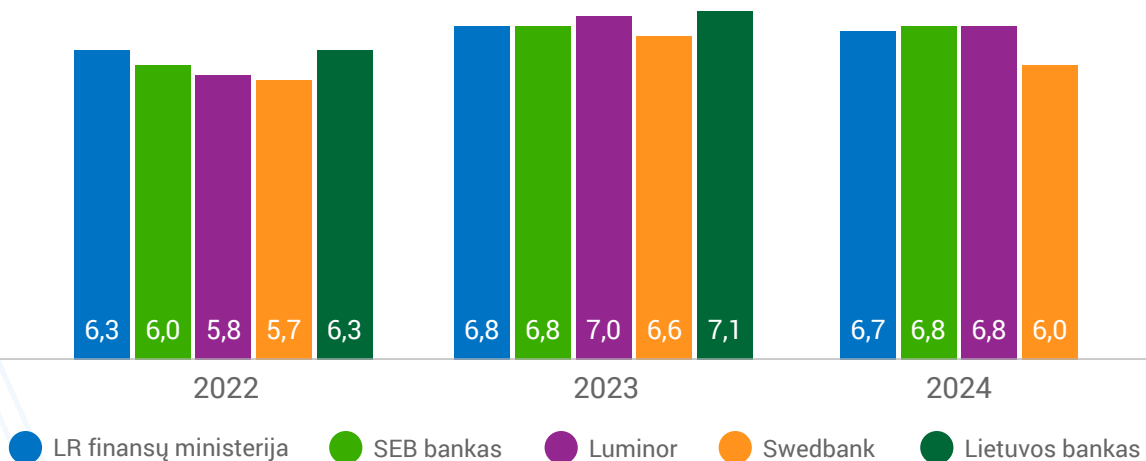


Lietuvos statistikos departamento duomenys

Tai, kad nedarbo lygis artimiausioje ateityje augs, prognozuoja ir ekonomistai. Įvairių finansinių institucijų ekonomistų prognozėse šioms metams numatomas nuo 5,7% iki 6,3% nedarbo lygis, kuris ateinančiais metais, tikimasi, augs iki 6,6%-7,1%, o 2024-iesiems

įvairiose ekonominėse prognozėse vėl planuojamas mažėjantis nedarbas – 6%-6,8%. Artimiausiems metams prognozuojamas nedarbo lygio augimas gana nedidelis, ekonomistai vienbalsiai sutinka, kad dideliame nedarbo lygio augimui priežasčių nėra.

## Nedarbo lygio prognozės, proc.



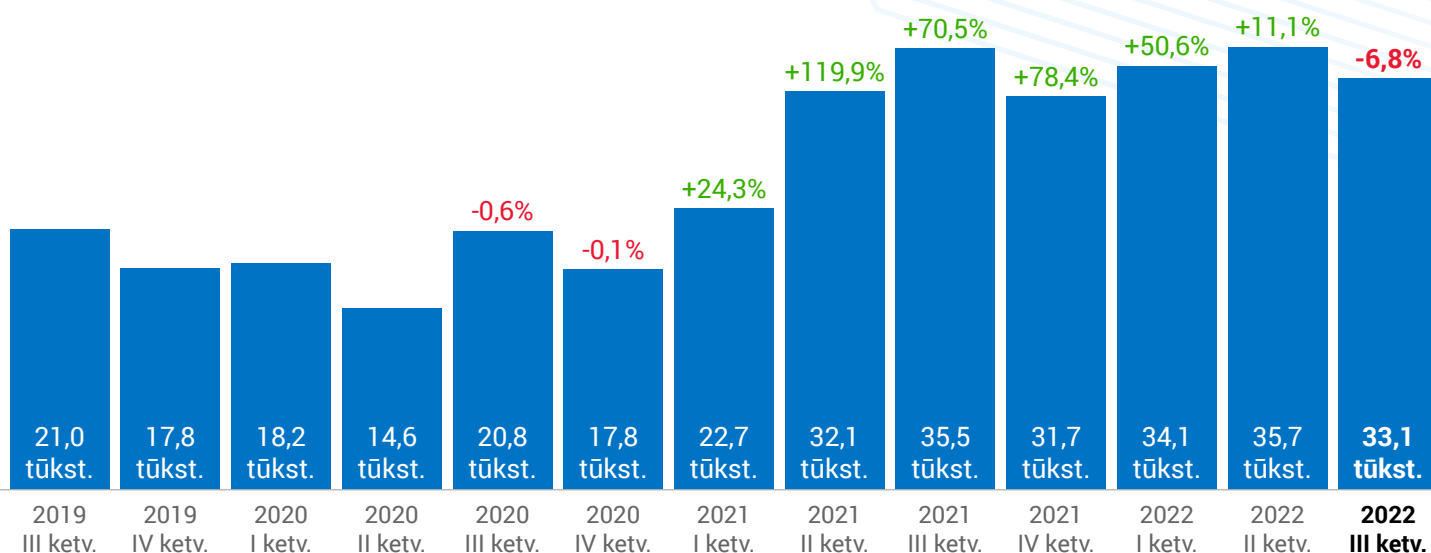
LR finansų ministerijos, SEB banko, Luminor, Swedbank, Lietuvos banko duomenys

# DARBO PASIŪLYMAI

Per trečiąjį šių metų ketvirtį portale CVbankas.lt buvo paskelbta 33,1 tūkst. darbo pasiūlymų. Tai 6,8% mažiau nei analogišku laikotarpiu praėjusiais metais. Vis dėlto reikia pažymėti, jog vertindami metų pokyčius lyginame su tikrai didele palyginamąja baze – praėjusiais metais darbo rinkoje buvo

tikras aktyvumo šuolis – pasiūlymų skaičius per trumpą laikotarpį kone padvigubėjo. Jei pastarąjį šių metų ketvirtį lygintume su iki pandemijos vyravusiu lygiu (2019 m. III ketvirčiu), naujų darbo pasiūlymų skaičius dabar yra net 58% didesnis.

## Darbo pasiūlymų skaičius portale CVbankas.lt



CVbankas.lt duomenys

Pokyčio tendencija skiriasi pagal darbo sritis. Visgi daugiau tokių sričių, kur darbuotojų poreikis per metus mažėjo, nei tokių, kur jis augo.

## Darbo pasiūlymų skaičius pagal darbo sritis

|                                   | 2021<br>III ketv. | 2022<br>III ketv. | Metinis<br>pokytis |
|-----------------------------------|-------------------|-------------------|--------------------|
| Prekyba-konsultavimas             | 4990              | <b>4269</b>       | -14,4%             |
| Klientų aptarnavimas, paslaugos   | 4096              | <b>3978</b>       | -2,9%              |
| Gamyba                            | 4761              | <b>3908</b>       | -17,9%             |
| Finansai, apskaita, bankininkystė | 2029              | <b>2434</b>       | +20,0%             |
| Pardavimų vadyba                  | 2243              | <b>2235</b>       | -0,4%              |
| Sandėliavimas                     | 2585              | <b>2175</b>       | -15,9%             |
| Inžinerija, mechanika             | 2051              | <b>2161</b>       | +5,4%              |
| Informacinės technologijos        | 1793              | <b>1578</b>       | -12,0%             |
| Statyba                           | 1418              | <b>1263</b>       | -10,9%             |
| Transporto, logistikos vadyba     | 1209              | <b>1222</b>       | +1,1%              |
| Transporto vairavimas             | 1147              | <b>1021</b>       | -11,0%             |
| Administravimas, darbų sauga      | 1093              | <b>994</b>        | -9,1%              |
| Personalo valdymas                | 770               | <b>751</b>        | -2,5%              |
| Maisto gamyba                     | 830               | <b>746</b>        | -10,1%             |
| Energetika, elektronika           | 648               | <b>725</b>        | +11,9%             |
| Vadovavimas, kokybės vadyba       | 623               | <b>636</b>        | +2,1%              |
| Marketingas, reklama              | 687               | <b>593</b>        | -13,7%             |
| Pirkimai, tiekimas                | 536               | <b>498</b>        | -7,1%              |
| Medicina, farmacija               | 427               | <b>325</b>        | -23,9%             |
| Teisė                             | 226               | <b>286</b>        | +26,5%             |
| Švietimas, mokymai, kultūra       | 233               | <b>282</b>        | +21,0%             |
| Apsauga                           | 325               | <b>278</b>        | -14,5%             |
| Draudimas                         | 260               | <b>276</b>        | +6,2%              |
| Dizainas, architektūra            | 186               | <b>122</b>        | -34,4%             |
| Žemės ūkis                        | 119               | <b>122</b>        | +2,5%              |
| Nekilnojamasis turtas             | 112               | <b>104</b>        | -7,1%              |
| Žiniasklaida, komunikacija        | 61                | <b>70</b>         | +14,8%             |
| Ekspertas                         | 72                | <b>46</b>         | -36,1%             |

Prekybos-konsultavimo, klientų aptarnavimo/paslaugų, gamybos sritys, itin sparčiai augusios per praėjusius metus savo darbo pasiūlymų skaičiumi, ir trečiąjį šių metų ketvirtį išlaiko lyderių poziciją, nors jose per metus darbo pasiūlymų skaičius ir sumažėjo. Finansų/apskaitos/bankininkystės srityje darbo pasiūlymų skaičius jau kurį laiką nuosekliai auga. O nuo praėjusių metų šių specialistų poreikis portale CVbankas.lt išaugo net 20%. Prieš metus ši kategorija buvo 7-oje vietoje pagal darbo pasiūlymų skaičių, o šiuo metu jau 4-oje. Prie šios kategorijos specialistų poreikio augimo prisideda įvairių finansinių įmonių ir verslo paslaugų centrų plėtra Lietuvoje.

Pardavimų vadybos kategorijoje darbuotojų paklausa išlieka labai panaši kaip ir prieš metus.

Inžinerija/mechanika yra antroji iš didžiųjų darbo sričių, kur darbuotojų

poreikis per metus augo – trečiąjį šių metų ketvirtį jis 5,4% didesnis nei prieš metus. Šioje kategorijoje, kaip ir finansų, jau kurį laiką stebimas nuoseklus augimas.

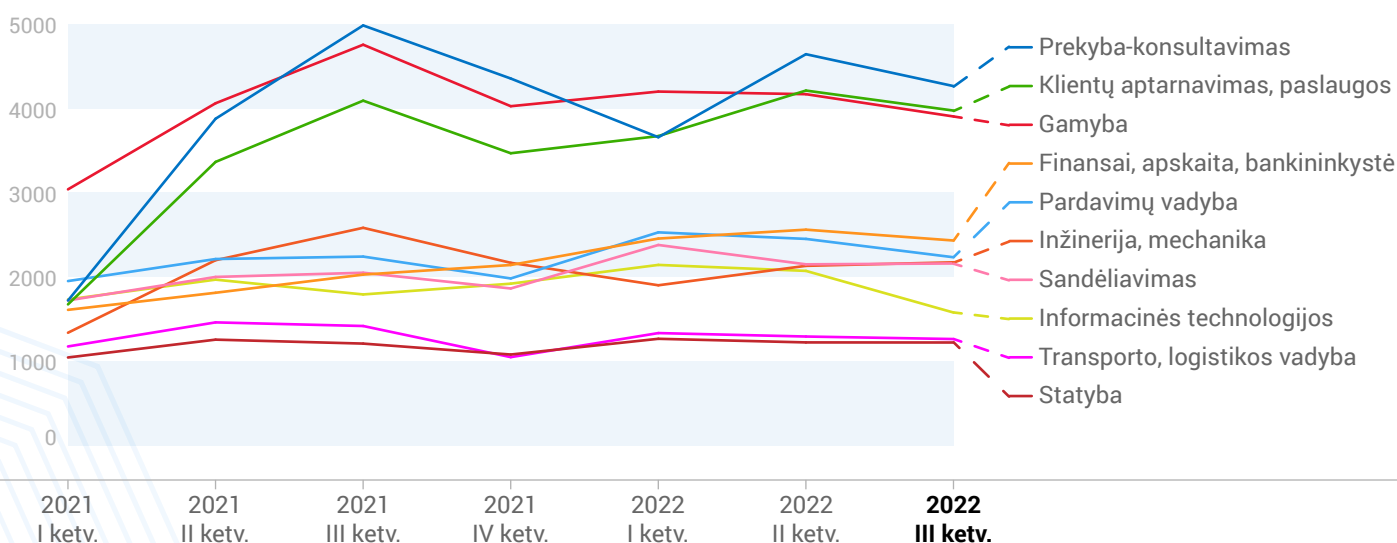
Sandėliavimo kategorija taip pat yra viena tų, kuriose prieš metus matėme staigų šuolį ir darbo skelbimų piką, o šiais metais jau to paties darbo skelbimų lygio nebepasiekama – pasiūlymų yra 15,9% mažiau.

Gana netikėta tai, kad sumažėjo darbo pasiūlymų skaičius tokioje pastaraisiais metais itin paklausioje kategorijoje kaip informacinės technologijos – šioje kategorijoje paskelbtų darbo pasiūlymų skaičius 12% mažesnis nei prieš metus.

Palyginti su praėjusių metų trečiuoju pusmečiu, šiemet mažiau ieškota ir statybos darbuotojų (-10,9%).

O transporto/logistikos vadybininkų poreikis išlieka stabilus.

## Darbo pasiūlymų dinamika portale CVbankas.lt

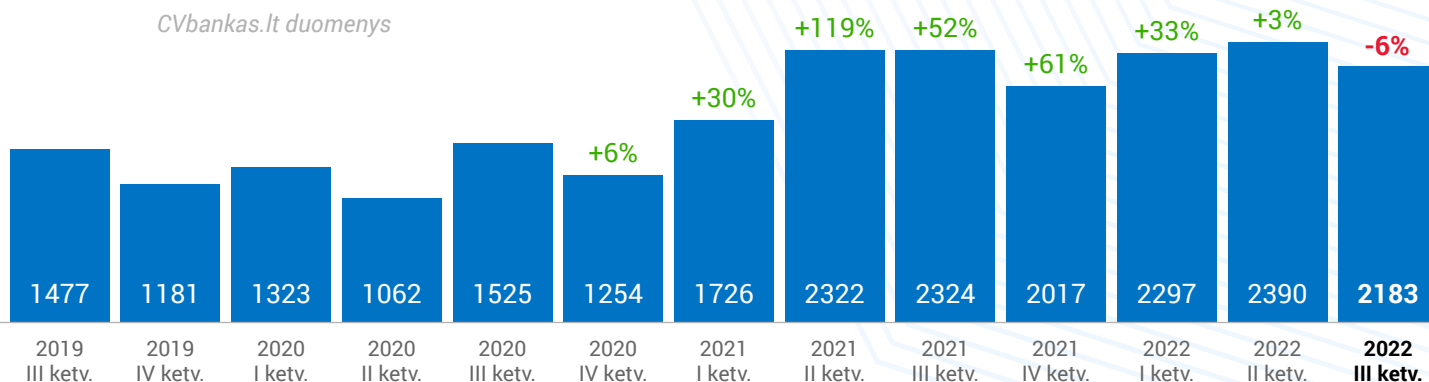


# DARBDAVIŲ AKTYVUMAS

Trečiąjį šių metų ketvirtį portale CVbankas.lt darbuotojų ieškojo vidutiniškai 2183 įmonės per mėnesį. Tai 6% mažiau nei analogišku laikotarpiu prieš metus.

## Aktyvūs darbdaviai portale CVbankas.lt

CVbankas.lt duomenys

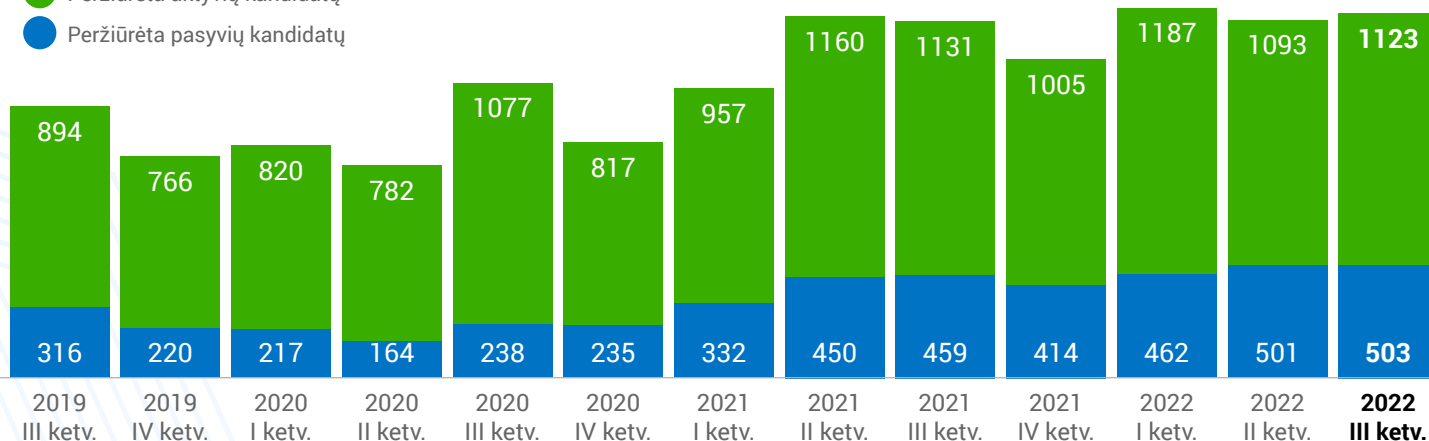


Nepaisant to, jog darbo pasiūlymų bei aktyvių darbdavių skaičius yra sumažėjęs apie 6-7%, peržiūrimų gyvenimo aprašymų skaičius išlieka panašus kaip ir prieš metus. O pasyvių darbo ieškančiųjų (tai tokie asmenys, kurie aktyviai neieško darbo, nekandiduoja pagal darbo skelbimus, tačiau darbdaviai randa juos CV duomenų bazėje) gyvenimo aprašymų peržiūrų skaičiai netgi auga. Palygintisu analogišku laikotarpiu prieš

pandemiją 2019 m. III ketvirčiu), bendras gyvenimo aprašymų peržiūrėjimų skaičius yra išaugęs 34%. O pasyvių darbo ieškančiųjų – net 59%. Pasyvių darbo ieškančiųjų gyvenimo aprašymų peržiūrėjimų augimas rodo, kad įmonėms nėra lengva pritraukti kandidatus savo darbo pasiūlymams, todėl jos vis intensyviau naudojami CV duomenų bazės paslaugomis ir bando pritraukti net ir pasyvius darbo ieškančiuosius.

## Gyvenimo aprašymų peržiūrėjimų skaičius, tūkst.

● Peržiūrėta aktyvių kandidatų  
● Peržiūrėta pasyvių kandidatų



CVbankas.lt duomenys

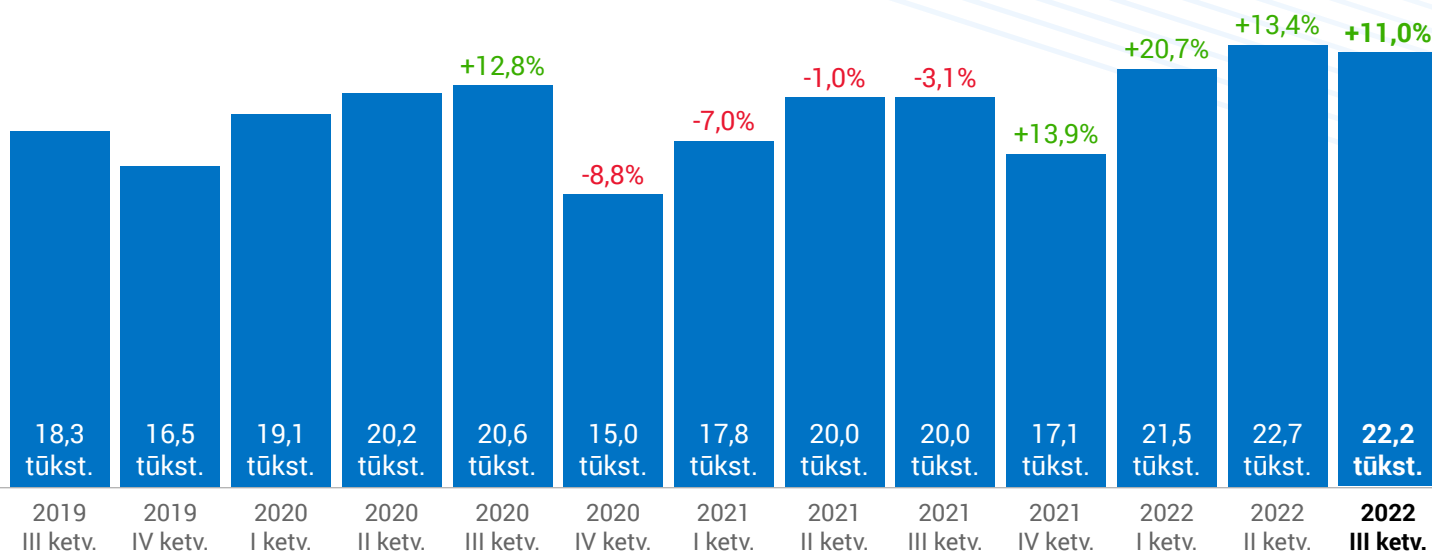


# DARBO IEŠKANČIŪJŲ AKTYVUMAS

Kartu su Covid-19 pandemija Lietuvos, kaip ir daugumos kitų šalių, darbo rinkoje prasidėjo tam tikro darbo ieškančiųjų sąstingio periodas. Tačiau šiais metais darbo ieškantieji vėl aktyvesni. Pastarieji 2 ketvirčiai pasižymėjo rekordiniu darbo

ieškančiųjų sukurtų gyvenimo aprašymų skaičiumi. Per trečiąjį šių metų ketvirtį portale CVbankas.lt darbo ieškantieji sukūrė net 22,2 tūkstančius gyvenimo aprašymų (11% daugiau nei prieš metus).

## Nauji gyvenimo aprašymai portale CVbankas.lt

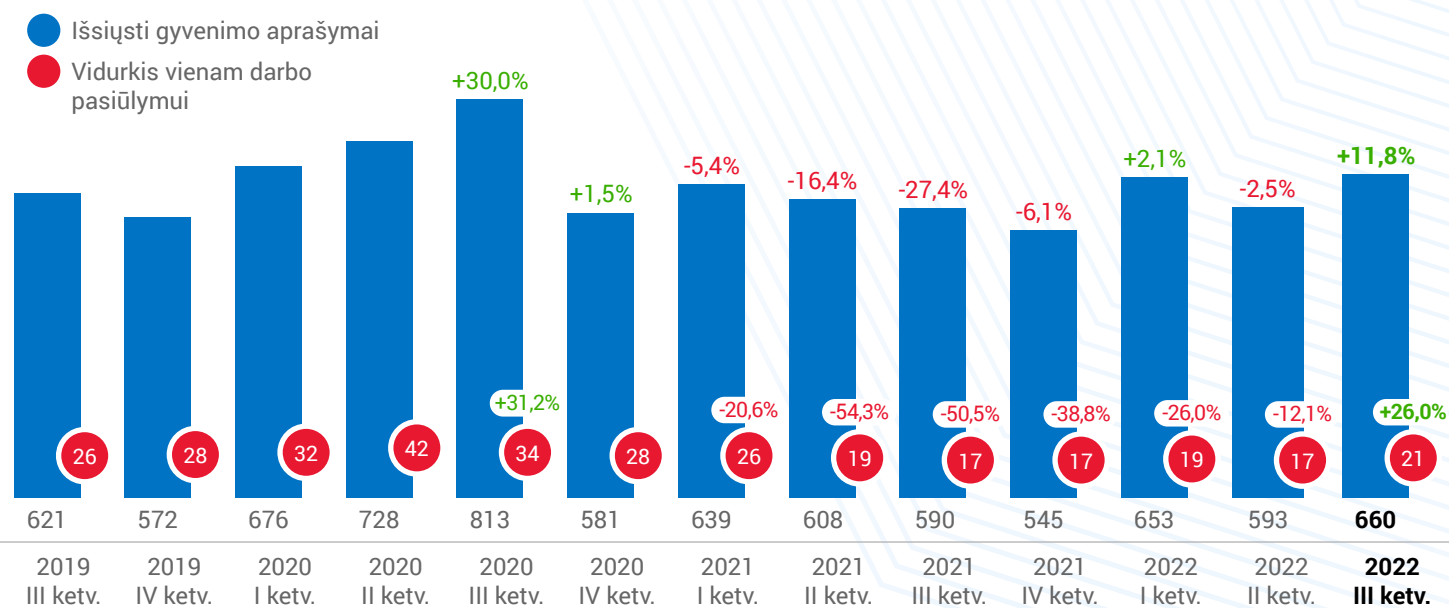


CVbankas.lt duomenys

Darbo ieškančiųjų suaktyvėjimą patvirtina ne tik naujai sukuriamų gyvenimo aprašymų, tačiau ir kandidatavimų statistika. Per trečiąjį šių metų ketvirtį darbdaviai portale sulaukė 660 tūkstančių kandidatų gyvenimo aprašymų pagal savo darbo pasiūlymus, tai 11,8% daugiau nei tuo pačiu laikotarpiu pernai. Vis dėlto nors šis rodiklis ir auga, pandeminių 2020-ųjų metų lygis dar toli gražu nėra pasiektas. Vertindami kandidatų vidurkį vienam

darbo skelbimui, pastaruosius porą metų stebėjome šio rodiklio mažėjimo tendenciją. Visgi trečiąjį šių metų ketvirtį vidutinis kandidatų skaičius vienam darbo skelbimui užtelėjo iki 21 (26% didesnis nei 2021-ųjų metų trečiąjį ketvirtį). Jei tęsis tos pačios rinkos tendencijos – darbo pasiūlymų skaičius mažės, o darbo ieškančiųjų aktyvumas augs – kandidatų vidurkis vienam darbo pasiūlymui taip pat turėtų ir toliau augti.

## Išsiųsti gyvenimo aprašymai portale CVbankas.lt



CVbankas.lt duomenys. Kandidatavimo duomenys pateikti tūkstančiais.

Analizuodami vidutinį kandidatų skaičių skirtingose darbo srityse matome, jog daugiausia kandidatų sulaukia administravimo/darbo saugos, žiniasklaidos/komunikacijos, dizaino/architektūros, marketingo/reklamos, klientų aptarnavimo/paslaugų sričių specialistų ieškantys darbdaviai. Galima teigti, kad būtent šiose srityse yra didžiausia konkurencija tarp darbo ieškančiųjų.

Mažiausiai kandidatų sulaukia tokios kategorijos: statyba, energetika/elektronika, inžinerija/mechanika. Iš metinių pokyčių statistikos matome, kad palygintisu praėjusiais metais, daugumos sričių kandidatų vidurkis yra išaugęs, tačiau palygintisu situacija, kuri buvo prieš 2 metus, absoliučiai visose srityse kandidatų sulaukiama gerokai mažiau nei 2020-aisiais.

# Vidutinis kandidatų skaičius pagal darbo skelbimą

Per skelbimo 30 dienų galiojimo laikotarpį

|                                   | 2020<br>rugsėjis | 2021<br>rugsėjis | <b>2022<br/>rugsėjis</b> | 1 metų<br>pokytis | 2 metų<br>pokytis |
|-----------------------------------|------------------|------------------|--------------------------|-------------------|-------------------|
| Administravimas,darbų sauga       | 139              | 53               | <b>52</b>                | -2%               | -63%              |
| Žiniasklaida, komunikacija        | 60               | 32               | <b>45</b>                | +41%              | -25%              |
| Dizainas, architektūra            | 47               | 30               | <b>44</b>                | +47%              | -6%               |
| Marketingas, reklama              | 66               | 28               | <b>42</b>                | +50%              | -36%              |
| Klientų aptarnavimas, paslaugos   | 95               | 38               | <b>41</b>                | +8%               | -57%              |
| Nekilnojamasis turtas             | 52               | 27               | <b>37</b>                | +37%              | -29%              |
| Pardavimų vadyba                  | 74               | 30               | <b>37</b>                | +23%              | -50%              |
| Transporto, logistikos vadyba     | 58               | 29               | <b>35</b>                | +21%              | -40%              |
| Vadovavimas, kokybės vadyba       | 59               | 33               | <b>35</b>                | +6%               | -41%              |
| Prekyba-konsultavimas             | 90               | 36               | <b>34</b>                | -6%               | -62%              |
| Personalo valdymas                | 71               | 34               | <b>33</b>                | -3%               | -54%              |
| Transporto vairavimas             | 67               | 28               | <b>32</b>                | +14%              | -52%              |
| Švietimas, mokymai, kultūra       | 63               | 29               | <b>31</b>                | +7%               | -51%              |
| Pirkimai, tiekimas                | 69               | 27               | <b>29</b>                | +7%               | -58%              |
| Sandėliavimas                     | 57               | 22               | <b>28</b>                | +27%              | -51%              |
| Draudimas                         | 60               | 21               | <b>27</b>                | +29%              | -55%              |
| Medicina, farmacija               | 30               | 20               | <b>27</b>                | +35%              | -10%              |
| Teisė                             | 33               | 20               | <b>26</b>                | +30%              | -21%              |
| Ekspertas                         | 49               | 16               | <b>23</b>                | +44%              | -53%              |
| Finansai, apskaita, bankininkystė | 44               | 22               | <b>21</b>                | -5%               | -52%              |
| Apsauga                           | 34               | 22               | <b>19</b>                | -14%              | -44%              |
| Gamyba                            | 39               | 16               | <b>19</b>                | +19%              | -51%              |
| Maisto gamyba                     | 40               | 16               | <b>18</b>                | +13%              | -55%              |
| Informacinės technologijos        | 25               | 15               | <b>17</b>                | +13%              | -32%              |
| Žemės ūkis                        | 31               | 14               | <b>16</b>                | +14%              | -48%              |
| Valstybės tarnyba                 | 43               | 21               | <b>15</b>                | -29%              | -65%              |
| Statyba                           | 22               | 10               | <b>14</b>                | +40%              | -36%              |
| Energetika, elektronika           | 22               | 10               | <b>13</b>                | +30%              | -41%              |
| Inžinerija, mechanika             | 24               | 11               | <b>13</b>                | +18%              | -46%              |

# ATLYGINIMAI

Šiais metais CVbankas.lt pristatė lankytojams naują funkciją – atlyginimų statistikos įrankį, pasiekiamą pagal nuorodą [CVbankas.lt/atlyginimai](https://cvbankas.lt/atlyginimai). Šiame puslapyje pateikiama išsami atlyginimų informacija, susisteminta iš CVbankas.lt darbo ieškančiųjų gyvenimo aprašymų bei darbo skelbimų duomenų. Lankytojai gali analizuoti atlyginimų informaciją įvairiais pjūviais: pagal pareigų pavadinimą, miestą, darbo sritį. Pasirinkus norimą pjūvį, matoma išsami atlyginimo informacija: darbo ieškančiųjų pageidaujamas vidutinis atlyginimas bei jo 6 mėn. pokytis, mediana, darbo skelbimuose siūlomo atlyginimo vidurkis, darbo skelbimuose siūlomo atlyginimo vyraujantys rėžiai bei atlyginimų pasiskirstymas. Šis įrankis leidžia įvertinti darbo rinkos situaciją tiek darbo ieškantiesiems, kurie nori įsivertinti savo uždarbį darbo rinkos kontekste, tiek ir darbdaviams, sekantiems pulsą darbo rinkoje ir atlyginimų tendencijas. Apžvalgoje pateikiame ir atlyginimų informacijos, kuri paruošta remiantis naujojo įrankio – [CVbankas.lt/atlyginimai](https://cvbankas.lt/atlyginimai) – statistika.

Vienas iš atlyginimų statistikos sistemos pjūvių – darbuotojo pareigos. Žemiau esančioje lentelėje pateikiami populiariausių CVbankas.lt pareigybių vidutiniai pageidaujami atlyginimai bei jų 6 mėn. pokyčiai. Didžiausių atlyginimų penketuke tarp populiariausių specialybių rikiuojasi projektų vadovai, direktoriai, vadovai, inžinieriai, montuotojai. Montuotojų pozicija tarp didžiausių atlyginimą uždirbančių pozicijų iš pirmo žvilgsnio gal ir šiek tiek netikėta, vis tik pažvelgę į darbo skelbimus matome, jog šiems specialistams tikrai siūlomas nemažas atlygis. Vidurkį pakelia ir saulės elektrinių montuotojai, kurių poreikis pastaruoju metu yra išaugęs ir kuriems siūlomi gana solidūs atlyginimai. Sąrašo gale rikiuojasi prekybos srities darbuotojai: pardavėjas, kasininkas, salės darbuotojas. Iš populiariausių darbo pozicijų būtent šių pareigų atstovai uždirba mažiausiai.

## Populiariausių pareigybių darbo ieškančiųjų vidutiniai pageidaujami atlyginimai portale CVbankas.lt

Vertinant atlyginimų statistiką pagal miestus matyti, kad daugiausiai uždirba Vilniaus gyventojai. Čia darbo ieškantieji pageidauja uždirbti vidutiniškai 1708 Eur bruto, o darbo pasiūlymuose siūlomas vidutiniškai 1756 Eur bruto atlyginimas. Antroje vietoje iš Lietuvos didmiesčių pagal atlyginimų dydį yra Klaipėda. Trečioje – Kaunas. CVbankas.lt atlyginimų statistikos puslapyje taip pat pateikiami ir vyraujančių atlyginimų režiai – tai yra intervalas atlyginimų, kurie dažniausiai nurodomi to miesto darbo pasiūlymuose. Iš šių duomenų matome, jog visuose didmiesčiuose apatinė dažniausiai pasitaikančių atlyginimų riba yra ta pati – maždaug 800 Eur bruto. Skiriasi tik viršutinė riba: Vilniuje dažnai pasitaikantys atlyginimai siekia iki 2600 Eur bruto, Kaune ir Klaipėdoje – iki 2300 Eur bruto, o Šiauliuose bei Panevėžyje – iki 1900 Eur bruto.

Darbai užsienyje darbdavių siūlomi bei darbuotojų pageidaujami atlyginimai vis dar ženkliai viršija „lietuviškuosius“. Asmenys, dirbdami užsienyje, pageidauja uždirbti vidutiniškai 2764 Eur bruto, o darbo pasiūlymuose siūlomi atlyginimai dar didesni – vidutiniškai net 5688 Eur bruto.

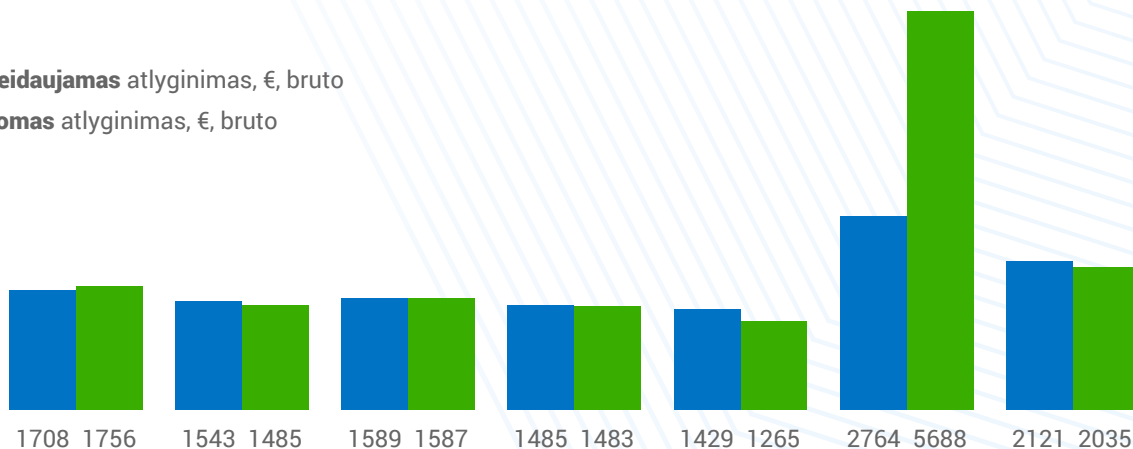
Pandemijos metu išpopuliarėjo darbas namuose. Savo statistikoje tai taip pat įtraukėme kaip atskirą darbo vietą. Namuose dirbantys asmenys pageidauja didesnių atlyginimų nei Lietuvos miestų atlyginimų vidurkiai. Didesnius atlyginimus jiems siūlo ir darbdaviai. Šią tendenciją labiausiai lemia tas faktas, jog darbas namuose taikomas aukštesnio lygmens darbo pozicijose.

|                                  |      |         |
|----------------------------------|------|---------|
| Projektų vadovas                 | 2775 | +4,73%  |
| Direktorius                      | 2669 | +8,21%  |
| Vadovas                          | 2527 | +4,62%  |
| Inžinierius                      | 2188 | -2,46%  |
| Montuotojas                      | 2139 | +4,60%  |
| Buhalteris                       | 2061 | +16,74% |
| Pardavimų vadybininkas           | 1982 | +16,02% |
| Vairuotojas                      | 1930 | +6,38%  |
| Specialistas                     | 1860 | +3,84%  |
| Vadybininkas                     | 1812 | +3,37%  |
| Administratorius                 | 1608 | +5,26%  |
| Operatorius                      | 1602 | +5,49%  |
| Bendrosios praktikos slaugytojas | 1602 | +2,31%  |
| Sandėlininkas                    | 1548 | +8,21%  |
| Surinkėjas                       | 1466 | +7,02%  |
| Mokytojas                        | 1464 | -3,97%  |
| Kurjeris                         | 1453 | +1,41%  |
| Apskaitininkas                   | 1449 | +4,93%  |
| Asistentas                       | 1436 | +5,57%  |
| Darbininkas                      | 1422 | +4,19%  |
| Virėjas                          | 1390 | +7,49%  |
| Padėjėjas                        | 1282 | -3,09%  |
| Konsultantas                     | 1258 | +6,39%  |
| Pagalbinis                       | 1245 | +3,90%  |
| Pakuotojas                       | 1178 | +3,27%  |
| Barmenas                         | 1153 | +6,29%  |
| Padavėjas                        | 1129 | +10,25% |
| Pardavėjas                       | 1099 | +4,76%  |
| Kasininkas                       | 1099 | +6,70%  |
| Salės darbuotojas                | 1049 | +6,50%  |

CVbankas.lt informacija, 2022 m. rugsėjo mėn.  
Atlyginimai pateikti eurai, bruto.  
Pokytis parodytas paskutinių 6 mėn.

# CVbankas.lt atlyginimų statistika pagal miestus

● Vid. **kandidatų pageidaujamas** atlyginimas, €, bruto  
 ● Vid. **darbdavių siūlomas** atlyginimas, €, bruto



Vyraujantys atlyginimai darbo skelbimuose, €, bruto

800-2600

800-2300

800-2300

800-1900

800-1900

2600-6300

800-3600

Vilnius

Kaunas

Klaipėda

Šiauliai

Panevėžys

Užsienis

Darbas namuose

CVbankas.lt informacija, 2022 m. rugsėjo mėn. Atlyginimai pateikti eurais, bruto.

Vertinant pagal darbo sritis, didžiausi atlyginimai šiuo metu vyrauja informacinių technologijų, vadovavimo/kokybės vadybos, inžinerijos/mechanikos, statybos, transporto/logistikos vadybos srityse. Pačioje „brangiausioje“ – informacinių technologijų – srityje darbo ieškantieji pageidauja vidutiniškai 2458 Eur bruto. Darbo pasiūlymuose šios kategorijos atstovams siūlomas dar didesnis atlyginimas – vidutiniškai 2645 Eur bruto. Mažiausių atlyginimų Lietuvoje tikisi maisto gamybos, klientų aptarnavimo/paslaugų, prekybos-konsultavimo sričių darbuotojai.

Tarp darbo ieškančiųjų nurodyto pageidaujamo atlyginimo bei darbdavių siūlomo atlygio pastebimas atotrūkis beveik visose kategorijose – darbo ieškantieji pageidauja didesnio

atlyginimo nei vidutiniškai siūlo darbdaviai. Itin didelis neigiamas atotrūkis – apsaugos, transporto/logistikos vadybos, pirkimų/teikimo kategorijose. Čia darbdaviai siūlo kur kas mažiau nei pageidautų uždirbti darbo ieškantieji. Tačiau pastebima ir kategorijų, kur atotrūkio procentas teigiamas – darbdavių pasiūlymuose net didesni skaičiai už tuos, kuriuos norėtų gauti darbo ieškantieji. Šitokia tendencija matoma statybos (darbdavių pasiūlymuose – beveik dvigubai tiek, palyginti su darbo ieškančiųjų lūkesčiais), maisto gamybos, žemės ūkio sričių skelbimuose ir kandidatų gyvenimo aprašymuose. Šiuo atveju skirtumą lemia tai, jog minimose kategorijose – reikšmingas darbo pasiūlymų skaičius yra darbui užsienyje, o tai pakelia ir bendrą siūlomo atlyginimo vidurkį.

## CVbankas.lt atlyginimų statistika pagal darbo sritis

|                                   | Pageidaujamas vid. atl. | 6 mėn. pokytis | Siūlomas vid. atl. | Kiek skiriasi? |
|-----------------------------------|-------------------------|----------------|--------------------|----------------|
| Informacinės technologijos        | 2458                    | +5,3%          | 2645               | +8%            |
| Vadovavimas, kokybės vadyba       | 2451                    | +2,3%          | 2232               | -9%            |
| Inžinerija, mechanika             | 2295                    | +2,4%          | 2016               | -12%           |
| Statyba                           | 2285                    | +8,1%          | 4473               | +96%           |
| Transporto, logistikos vadyba     | 2232                    | +4,2%          | 1647               | -26%           |
| Energetika, elektronika           | 2230                    | +0,3%          | 2158               | -3%            |
| Teisė                             | 2169                    | +7,8%          | 2100               | -3%            |
| Marketingas, reklama              | 2149                    | +9,8%          | 1901               | -12%           |
| Pirkimai, tiekimas                | 2230                    | -0,9%          | 1675               | -25%           |
| Personalo valdymas                | 2026                    | +5,7%          | 1680               | -17%           |
| Dizainas, architektūra            | 1949                    | +5,9%          | 1669               | -14%           |
| Transporto vairavimas             | 1930                    | +4,8%          | 2044               | +6%            |
| Finansai, apskaita, bankininkystė | 1930                    | -0,4%          | 1785               | -8%            |
| Pardavimų vadyba                  | 1926                    | +2,7%          | 1812               | -6%            |
| Žiniasklaida, komunikacija        | 1872                    | +1,4%          | 1656               | -12%           |
| Medicina, farmacija               | 1729                    | +9,3%          | 1764               | +2%            |
| Gamyba                            | 1621                    | +3,7%          | 1638               | +1%            |
| Administravimas, darbų sauga      | 1561                    | -0,1%          | 1440               | -8%            |
| Švietimas, mokymai, kultūra       | 1502                    | +2,1%          | 1740               | +16%           |
| Sandėliavimas                     | 1494                    | +4,7%          | 1222               | -18%           |
| Apsauga                           | 1483                    | +12,0%         | 841                | -43%           |
| Žemės ūkis                        | 1435                    | -14,8%         | 2112               | +47%           |
| Maisto gamyba                     | 1351                    | +4,1%          | 2031               | +50%           |
| Klientų aptarnavimas, paslaugos   | 1291                    | +2,4%          | 1308               | +1%            |
| Prekyba-konsultavimas             | 1174                    | +4,7%          | 943                | -20%           |

CVbankas.lt informacija, 2022 m. rugsėjo mėn. Atlyginimai pateikti eurais, bruto.

Parengė:  
CVbankas.lt portalo vadovas **Tomas Toleikis**  
tomas@balticclassifieds.com